

# GEMEINDE BELP

## **JAHRESRECHNUNG 2018**



INHALTSVERZEICHNIS

		1 – 2
1	BERICHTERSTATTUNG	3
1.1	Auf einen Blick	
1.2	Erfolgsrechnung	4
1.2.1	Ergebnis Gesamthaushalt (inklusive Spezialfinanzierungen)	
1.2.2	Ergebnis Allgemeiner Haushalt (Steuerhaushalt)	
1.2.3	Ergebnisse Spezialfinanzierungen (SF)	
1.3	Wesentliches zur Erfolgsrechnung des Gesamthaushaltes nach Sachgruppen	4 – 7
1.4	Investitionsrechnung	8
1.5	Bilanz	8
1.6	Nachkredite	8
2	ECKDATEN	
2.1	Uebersicht	9
2.2	Selbstfinanzierung / Finanzierungsergebnis	10
2.3	Gestufte Erfolgsausweise	11 – 14
2.3.1	Gesamter Haushalt	
2.3.2	Allgemeiner Haushalt	
2.3.3	Abwasserentsorgung	
2.3.4	Abfallentsorgung	
3	BILANZ	15 – 16
4	FUNKTIONEN	
4.1	Erfolgsrechnung	17 – 22
4.2	Investitionsrechnung	22
5	SACHGRUPPEN	
5.1	Erfolgsrechnung	23
5.2	Investitionsrechnung	24
6	GELDFLUSSRECHNUNG	25 – 28
7.	FINANZKENNZAHLEN	
7.1	Gesamthaushalt	29
7.2	Allgemeiner Haushalt	30
7.3	Spezialfinanzierung Abwasserentsorgung	30
7.4	Spezialfinanzierung Abfallentsorgung	30

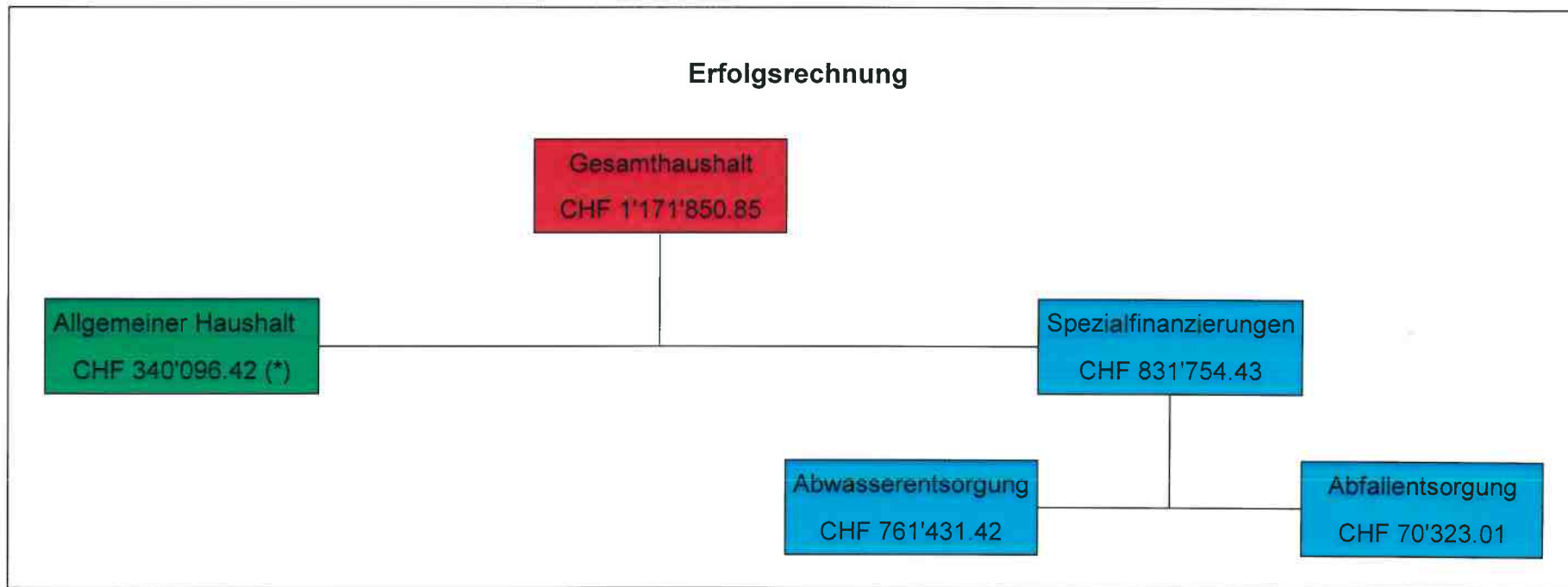
8	ANTRAG DER EXEKUTIVE	31
9	BESTAETIGUNGSBERICHT	32
10	GENEHMIGUNG DER JAHRESRECHNUNG	33
11	ANHANG	
11.1	Regelwerk	34 – 35
11.1.1	Angewendetes Regelwerk	
11.1.2	Bewertung Finanzvermögen	
11.1.3	Bewertung Verwaltungsvermögen	
11.1.4	Aktivierungsgrenzen	
11.1.5	Bestehendes Verwaltungsvermögen	
11.2	Grundlagen der Jahresrechnung	35
11.3	Eigenkapitalnachweis	36
11.4	Rückstellungsspiegel	37
11.5	Beteiligungsspiegel	38 – 39
11.6	Gewährleistungsspiegel	39
11.7	Anlagespiegel	40 – 41
11.8	Kreditkontrolle	
11.8.1	Verpflichtungskredite für Investitionen	41 – 42
11.8.2	Nachkredite	43 – 44
11.9	Weitere massgebende Angaben	
11.9.1	Werterhaltungskosten und Einlage in die Spezialfinanzierung Werterhalt Abwasseranlagen	45
11.9.2	Inventar Grundstücke und Gebäude im Finanzvermögen	46 – 47
11.9.3	Inventar Land und Liegenschaften im Verwaltungsvermögen	48 – 53
12	DETAILS ZUR RECHNUNG	
12.1	Bilanz	54 – 61
12.2	Erfolgsrechnung nach Funktionen	62 – 100
12.3	Erfolgsrechnung nach Sachgruppen	101 – 108
12.4	Investitionsrechnung nach Funktionen	109 – 114
12.5	Investitionsrechnung nach Sachgruppen	115 – 116

# 1 BERICHTERSTATTUNG

## 1.1 Auf einen Blick

Der Gesamthaushalt schliesst nach Vornahme der zusätzlichen Abschreibungen von CHF 1'347'454.55 mit einem Ertragsüberschuss von CHF 1'171'850.85 ab, welcher sämtlichen Bereichen (Allgemeiner Haushalt sowie Spezialfinanzierungen Abwasser- und Abfallentsorgung) anzurechnen ist.

Unter dem Rechnungsmodell HRM2 müssen zusätzliche Abschreibungen vorgenommen und in die finanzpolitische Reserve eingelegt werden, sobald im Allgemeinen Haushalt ein Ertragsüberschuss ausgewiesen wird und die ordentlichen Abschreibungen kleiner sind als die Nettoinvestitionen.



(\*) nach systembedingten zusätzlichen Abschreibungen nach HRM2 von CHF 1'347'454.55

## 1.2 Erfolgsrechnung

### 1.2.1 Ergebnis Gesamthaushalt (inklusive Spezialfinanzierungen)

Das Gesamtergebnis schliesst mit einem Ertragsüberschuss von CHF 1'171'850.85 ab. Budgetiert war ein Ertragsüberschuss von CHF 208'400. Die Besserstellung gegenüber dem Budget beträgt CHF 963'450.85.

### 1.2.2 Ergebnis Allgemeiner Haushalt (Steuerhaushalt)

Der allgemeine Haushalt schliesst nach Vornahme der systembedingten zusätzlichen Abschreibungen von CHF 1'347'454.55 mit einem Ertragsüberschuss von CHF 340'096.42 ab. Budgetiert war ein ausgeglichenes Ergebnis mit zusätzlichen Abschreibungen von CHF 966'450. Die Besserstellung gegenüber dem Budget beträgt damit CHF 721'100.97. Die Begründungen für die Besserstellung können den Ausführungen auf den Seiten 18 bis 22 entnommen werden.

### 1.2.3 Ergebnisse Spezialfinanzierungen (SF)

Die Abwasserentsorgung (Funktion 7201) schliesst mit einem Ertragsüberschuss von CHF 761'431.42 ab. Budgetiert war ein Ertragsüberschuss von CHF 150'050. Die Besserstellung von CHF 611'381.42 erfolgt aus dem um CHF 370'350.15 tieferen Betriebsbeitrag an die ARA Region Belp, den um CHF 146'496.25 tieferen Einlagen in die Spezialfinanzierung Werterhalt und den um CHF 23'394.85 tieferen Unterhaltskosten, sowie Mehreinnahmen von CHF 34'650.42 bei den Benützungsgebühren und von CHF 94'926.75 aus der Entnahme Spezialfinanzierung Werterhalt (werterhaltender Unterhalt). Ein Mehraufwand von CHF 70'880.00 entstand bei den intern verrechneten Kosten der Gemeinde Belp (Werkhof).

Nachfolgend die Bilanzwerte per 31. Dezember 2018:

Verwaltungsvermögen	CHF 2'816.465.00	(+ CHF 438'749.00)
Bestand Werterhalt	CHF 9'072'857.10	(+ CHF 474'876.70)
Bestand Spezialfinanzierung	CHF 3'541'414.82	(+ CHF 761'431.42)

Die Abfallentsorgung (Funktion 7301) schliesst mit einem Ertragsüberschuss von CHF 70'323.01 ab. Budgetiert war ein Ertragsüberschuss von CHF 58'350, was eine Besserstellung um CHF 11'973.01 bedeutet.

Nachfolgend die Bilanzwerte per 31. Dezember 2018:

Verwaltungsvermögen	CHF 85'961.00	(– CHF 1'789.00)
Beteiligung an AVAG	CHF 93'002.00	
Bestand Spezialfinanzierung	CHF 654'022.71	(+ CHF 70'323.01)

## 1.3 Wesentliches zur Erfolgsrechnung des Gesamthaushaltes nach Sachgruppen

Nachfolgend die Begründungen der **Abweichungen** zum Budget 2018 nach Sachgruppen (ohne **Berücksichtigung** der durch den Gemeinderat bewilligten Nachkredite zum Budget 2018):

### *Personalaufwand*

Der Personalaufwand (30) liegt um CHF 113'005.90 (oder 1,15%) über dem budgetierten Betrag. Minderkosten sind bei den Behörden und Kommission (300), bei den Zulagen (304) und beim Uebrigen Personalaufwand (309) zu verzeichnen. Die Löhne des Verwaltungs- und Betriebspersonals (301) liegen um CHF 194'905.45 und die **Arbeitgeberbeiträge** an die Sozialversicherungen (305) um CHF 10'029.60 über dem budgetierten Betrag, wofür Stellenschaffungen, Mehrkosten bei Stellenwechseln, Mutterschaftsurlaube und Dienstaltersgeschenke ausschlaggebend sind.

### *Sach- und übriger Betriebsaufwand*

Der Sach- und **Betriebsaufwand** (31) liegt um CHF 450'106.30 (oder 6,10%) über dem budgetierten Betrag. Die Kosten für den Material- und Warenaufwand (310), für die Nichtaktivierbaren Anlagen (311), für Mieten, Pachten und Benützungsgebühren (316) für die Spesenentschädigungen (317) und für den Verschiedenen **Betriebsaufwand** (319) liegen insgesamt um CHF 242'170.25 unter den Budgetwerten, während die Ausgaben für die Ver- und Entsorgung der Liegenschaften (312) mit CHF 76'209.75 (Schulliegenschaften), für Dienstleistungen und Honorare (313) mit CHF 246'797.45 (Honorare für Beratungen bei der Verwaltungsreform, bei der Schulraumplanung und bei der IT-Umstellung der Schule Belp), für den baulichen Unterhalt (314) mit CHF 162'758.85 (Kontrolle der privaten Schutzräume → führte zu Mehrertrag), für den Unterhalt an Mobilien (315) mit CHF 88'312.75 (Maschinen, Geräte, Fahrzeuge und immaterielle Anlagen) und für die Wertberichtigung auf Forderungen (318) mit CHF 118'197.75 (Steuern), insgesamt um CHF 692'276.55 über den Budgetwerten liegen.

### *Abschreibungen*

Das bestehende Verwaltungsvermögen wurde per 1. Januar 2016 bei der Einführung von HRM2 zu Buchwerten übernommen und betrug CHF 1'909'185.65. Dieser Wert wird linear innert 8 Jahren abgeschrieben.

Die gesamten Abschreibungen (33) betragen CHF 850'274.65 und liegen um CHF 13'874.65 (oder 1,66%) über dem budgetierten Wert.

### *Finanzaufwand*

Der Finanzaufwand (34) liegt um CHF 13'174.75 (oder 5,07%) über dem budgetierten Betrag. Die grössten Abweichungen entstanden mit CHF 19'030.00 bei der Verzinsung der langfristigen Finanzverbindlichkeiten, da die neuen Darlehen (Konvertierung auslaufender Darlehen) möglichst langfristig beschafft worden sind.

### *Einlage in Fonds und Spezialfinanzierungen*

In dieser Sachgruppe (35) entstand gegenüber dem Budget ein Mehraufwand von CHF 6'184.25 (oder 0.91%), da der Gewinn aus der Bewirtschaftung der Parkplätze leicht höher als budgetiert ausgefallen ist, und zweckgebunden in eine (einseitige) Spezialfinanzierung eingelegt werden muss.

### *Transferaufwand*

Der gesamte Transferaufwand (36) liegt um CHF 964'573.98 (oder 2,84%) unter dem budgetierten Betrag. Dabei sind die Entschädigungen an Gemeinwesen (Kanton und Gemeinden / 361) um CHF 131'050.90 (Anteil Lastenausgleich Sozialhilfe) und die Ausgaben für die Beiträge an Gemeinwesen und Dritte (363) um CHF 1'032'184.08 tiefer ausgefallen als budgetiert. In dieser Sachgruppe (363) entstanden unter anderem Minderausgaben beim Gemeindeanteil für den Oeffentlichen Verkehr (CHF 60'675.00), beim Beitrag an die ARA Region Belp (CHF 370'350.15), bei den Musikschulen (CHF 14'132.80), bei den externen Tageseltern (CHF 55'727.34), bei den Alimentenbevorschussungen (CHF 186'817.00) und bei der Wirtschaftlichen Hilfe (CHF 325'756.25). Mehrausgaben von CHF 73'629.85 sind bei den intern verrechneten Dienstleistungen an die Bereiche Abwasser und Abfall entstanden. Die Beiträge in den Finanz- und Lastenausgleich (362) fielen um CHF 198'661.00 höher aus als geplant, da für den Disparitätenabbau (Ausgleich der Steuerkraft) und für den Lastenausgleich Neue Aufgabenteilung deutlich mehr bezahlt werden musste als budgetiert.

### *Ausserordentlicher Aufwand*

Der Betrag für zusätzliche Abschreibungen im Allgemeinen Haushalt, welche als Finanzpolitische Reserve ins Eigenkapital verbucht werden, liegt mit CHF 1'347'454.55 um CHF 381'004.55 (oder 39,42%) über dem budgetierten Betrag.

### *Interne Verrechnungen*

Mit den internen Verrechnungen (39 und 49) werden Kosten, respektive Erträge, zwischen den einzelnen Funktionen verrechnet, mit dem Ziel, die wirtschaftliche Aufgabenerfüllung der einzelnen Aufgabenbereiche besser beurteilen zu können. Mit insgesamt CHF 2'194'743.00 liegen sie um CHF 193'293.00 (oder 9,66%) über dem budgetierten Betrag.

### *Fiskalertrag*

Die Steuereinnahmen (40) liegen mit insgesamt CHF 26'248'465.20 um CHF 853'965.20 (oder 3.36%) über dem budgetierten Betrag. Mehreinnahmen von CHF 58'744.20 sind bei den Direkten Steuern der Natürlichen Personen (400), von CHF 527'517.60 bei den Direkten Steuern der juristischen Personen (401) und von CHF 268'423.40 bei den übrigen direkten Steuern (402) wie Grundstückgewinnsteuern, Steuern für Sonderveranlagungen und Erbschafts- und Schenkungssteuern zu verzeichnen.

### *Regalien und Konzessionen*

Die Einnahmen aus den Regalien und Konzessionen (41) liegen um CHF 21'392.34 (oder 3,45%) über dem budgetierten Wert. Der Mehrertrag stammt aus den Abgaben der Energie Belp AG für den Bereich Elektrizität.

### *Entgelte*

Die Entgelte (42) verzeichnen einen Mehrertrag gegenüber dem Budget von CHF 510'400.10 (oder 4,93%). Mehrerträge konnten mit CHF 13'528.85 bei den Gebühren für Amtshandlungen (421), mit CHF 295'984.28 bei den Benützungsgebühren und Dienstleistungen (424), mit CHF 177'362.04 bei den Rückerstattungen (426), mit CHF 14'207.95 bei den Bussen (427) und mit CHF 50'820.40 bei den Uebrigen Entgelten (429) verbucht werden. Mit CHF 37'325.50 lagen die Ersatzgaben Feuerwehr (420) und mit CHF 4'177.92 der Erlös aus Verkäufen (425) unter dem budgetierten Betrag.

### Finanzertrag

Aus dem Finanzertrag (44) konnten insgesamt CHF 2'114'793.55 an Erträgen verbucht werden. Damit wird das Budget um CHF 19'856.45 (oder 0,93%) unterschritten. Minderträge ergaben sich mit total CHF 16'787.75 beim Liegenschaftsertrag des Finanzvermögens (443) und beim Finanzertrag aus Darlehen und Beteiligungen des Verwaltungsvermögens (445), sowie mit CHF 50'000.00 aus dem Finanzertrag von öffentlichen Unternehmungen (446), da die Dividende der Energie Belp AG um diesen Betrag tiefer ausgefallen ist als budgetiert (Uebergangsjahr infolge Erhöhung des Aktienkapitals). Mehrerträge konnten mit total CHF 46'931.30 beim Zinsertrag (440), bei den realisierten Gewinnen aus Finanzvermögen (441), beim Beteiligungsertrag des Finanzvermögens (442), bei den Wertberichtigungen auf den Anlagen des Finanzvermögens (444) und beim Liegenschaftenertrag aus dem Verwaltungsvermögen (447) verbucht werden.

### Entnahmen aus Fonds und Spezialfinanzierungen

Statt der budgetierten CHF 58'000 wurden insgesamt CHF 286'884.30 diesen Guthaben (45) entnommen. Die Mehrerträge von insgesamt CHF 228'884.30 (oder 394.63%) sind mit CHF 152'761.00 auf die Entnahme aus dem Fonds Schutzraumsersatzbeiträge (für Aufwendungen der Prüfung der privaten Schutzräume) und mit CHF 81'123.30 auf die Entnahme aus der Spezialfinanzierung Werterhalt bei der Abwasserentsorgung zurückzuführen (Finanzierung von werterhaltenden Unterhaltsarbeiten aus dem Fonds). Für die Finanzierung der Ausgaben des Ortsmuseum Belp mussten CHF 5'000.00 weniger als budgetiert dem Fonds entnommen werden.

### Transferertrag

Der Transferertrag (46) lag mit Einnahmen von CHF 14'134'490.78 um CHF 627'359.22 (oder 4,25%) unter dem budgetierten Betrag. Die Entschädigungen von Gemeinwesen (461) verzeichneten einen Minderertrag von CHF 619'490.42, welcher mit CHF 552'126.67 den Entschädigungen vom Kanton (4611) für die Sozialhilfe, mit CHF 67'898.75 den Entschädigungen von Gemeinden und Gemeindeverbänden (4612) für Schulgelder, Kostenanteile Zivilschutz und Sekretariat Regionale Sozialberatung (aber auch Mehrertrag aus internen Verrechnungen zugunsten des Allgemeinen Haushaltes aus den Bereichen Abwasser und Abfall), denen Mehreinnahmen von CHF 535.00 bei den Entschädigungen von öffentlichen Unternehmungen (4614) gegenüberstehen, anzurechnen sind. Die Einnahmen aus Beiträgen von Gemeinwesen und Dritten (463) lagen um CHF 15'123.25 unter dem budgetierten Wert (Tageselternverein). Mehrerträge von insgesamt CHF 7'254.45 resultierten beim Finanz- und Lastenausgleich (462) und beim Uebrigen Transferertrag (469).

## 1.4 Investitionsrechnung

Gemäss Beschluss vom 21. Mai 2015 belastet der Gemeinderat einzelne Investitionen bis zum Betrag von CHF 100'000 (*entspricht der maximalen Aktivierungsgrenze für Gemeinden mit über 10'000 Einwohnern gemäss Art. 79a GV*) der Erfolgsrechnung. Bei den Spezialfinanzierungen beträgt die Aktivierungsgrenze CHF 30'000. Er verfolgt dabei eine konstante Praxis.

In der Rechnung 2018 sind die folgenden grösseren Ausgaben mit Investitionscharakter der Erfolgsrechnung belastet worden:

2198.3104.01 Lehrmittel Schule Belp	CHF 30'626.80	Rahmenkredit Gemeinderat CHF 300'000
2198.3110.01 Anschaffung Büromöbel und Geräte Schule Belp	CHF 60'176.00	Rahmenkredit Gemeinderat CHF 300'000 / CHF 120'000



Im Rechnungsjahr wurden brutto insgesamt CHF 7'769'056.65 an Investitionsausgaben verbucht. Einnahmen konnten CHF 5'144'315.65 erzielt werden, was zu Nettoinvestitionseinnahmen von CHF 2'624'741.00 geführt hat. Je CHF 5'000'000.00 bei den Ausgaben und bei den Einnahmen entstanden aus der Umschuldung (Aktienkapital für Darlehen) bei der Energie Belp AG. Von den Nettoinvestitionen stammen CHF 2'159'270.55 aus dem Allgemeinen Haushalt, CHF 464'997.35 aus der Spezialfinanzierung Abwasserentsorgung und CHF 473.10 aus der Spezialfinanzierung Abfall.

Budgetiert waren Nettoinvestitionen von CHF 5'500'000, wovon CHF 1'325'000 in der SF Abwasserentsorgung und CHF 4'175'000 im Allgemeinen Haushalt. In der SF Abfall waren keine Investitionen budgetiert.

## 1.5 Bilanz

Die Bilanzsumme beträgt CHF 75'671'303.40 (Vorjahr CHF 74'348'298.58), und hat damit um CHF 1'323'004.82 zugenommen.

Davon beträgt das Finanzvermögen (10) CHF 43'977'549.00 (Vorjahr CHF 44'429'010.53) und hat gegenüber dem Vorjahr um CHF 451'461.53 abgenommen. Abnahmen erfolgten mit CHF 1'678'945.70 bei den Forderungen (*Rückgang Guthaben aus Lastenabrechnung Sozialhilfe*) und mit CHF 55'733.00 bei den Sachanlagen FV (*Abgang Landanteil Aemmenmatt*). Im Gegenzug haben die Flüssigen Mittel um CHF 1'093'809.12, die Aktive Rechnungsabgrenzungen um CHF 47'827.05 (*Guthaben aus Steuerteilungen*) und die Finanzanlagen um CHF 141'581.00 (*Gewährung Darlehen*) zugenommen. Das Verwaltungsvermögen (14) beträgt per Ende Jahr CHF 31'693'754.40 (Vorjahr CHF 29'919'288.05), was einer Zunahme um CHF 1'774'466.35 entspricht (*Nettoinvestitionen abzüglich Abschreibungen*).

Das Fremdkapital (20) beträgt CHF 30'988'265.92 (Vorjahr CHF 31'946'576.45) und hat damit um CHF 958'310.53 abgenommen. Zugenommen haben um CHF 27'032.75 die Passiven Rechnungsabgrenzungen und um CHF 180'000.00 die Langfristigen Rückstellungen (*ausstehende Steuerteilungen zu Lasten der Gemeinde Belp*). Abnahmen um CHF 1'011'066.98 erfolgten bei den Laufenden Verbindlichkeiten (*Kreditoren*) und um CHF 154'276.30 bei den Verbindlichkeiten Fonds im Fremdkapital (*Schutzraumersatzbeiträge*). Das Eigenkapital (29) beträgt per Ende 2018 CHF 44'683'037.48 (Vorjahr CHF 42'401'722.13), womit die Zunahme CHF 2'281'315.35 beträgt. Abgenommen um CHF 8'801.00 hat einzig die Neubewertungsreserve Finanzvermögen. Insgesamt um CHF 127'688.68 zugenommen haben die Verpflichtungen gegenüber den Spezialfinanzierungen (*Zunahme bei Parkplatz, Abwasser und Abfall, Abnahme beim Guthaben aus dem Uebergang der Energie Belp AG*) und um CHF 474'876.70 die Vorfinanzierungen (*Abwasser*). Ebenfalls zugenommen um CHF 1'347'454.55 hat die finanzpolitische Reserve auf neu CHF 4'647'101.84, welche unter bestimmten Bedingungen (*Aufwandüberschuss und Bilanzüberschussquotient < 30*) wieder aufgelöst werden kann. Der Wert des Bilanzüberschusses erhöhte sich um den Ertragsüberschuss von CHF 340'096.42 auf neu CHF 6'437'307.46.

## 1.6 Nachkredite

In der Liste (siehe unter Punkt 11.8.2 des Vorberichtes) werden nur Nachkredite grösser CHF 10'000.00 aufgeführt.

Total	CHF 2'667'457.75
davon:	
gebunden	CHF 1'471'083.15
Kompetenz Gemeinderat	CHF 1'123'535.30
von Gemeindeversammlung zu beschliessen	CHF 72'839.30

**2 ECKDATEN****2.1 Uebersicht**

	<b>Rechnung 2018</b>	<b>Budget 2018</b>	<b>Rechnung 2017</b>
Jahresergebnis ER Gesamthaushalt	1'171'850.85	208'400	1'134'239.72
Jahresergebnis ER Allgemeiner Haushalt	340'096.42	0	0.00
Jahresergebnis Spezialfinanzierungen	831'754.43	208'400	1'134'239.72
Steuerertrag natürliche Personen	20'526'244.20	20'467'500	20'059'449.60
Steuerertrag juristische Personen	2'600'017.60	2'072'500	3'253'116.90
Liegenschaftssteuer	2'100'788.70	2'100'000	2'060'747.35
Nettoinvestitionen	2'624'741.00	5'500'000	10'099'914.05
Bestand Finanzvermögen	43'977'549.00		44'429'010.53
Bestand Verwaltungsvermögen Gesamthaushalt	31'693'754.40		29'919'288.05
Bestand Verwaltungsvermögen Allgemeiner Haushalt	28'714'916.40		27'367'461.85
Bestand Verwaltungsvermögen Spezialfinanzierungen	2'978'838.00		2'551'826.20
Fremdkapital	30'988'265.92		31'946'576.45
Eigenkapital	44'683'037.48		42'401'722.13
Reserven	4'647'101.84		3'299'647.29
Bilanzüberschuss /Bilanzfehlbetrag	6'437'307.46		6'097'211.04

**2.2 Selbstfinanzierung / Finanzierungsergebnis**

		<b>Rechnung 2018</b>	<b>Budget 2018</b>	<b>Rechnung 2017</b>
90	Ergebnis Gesamthaushalt	1'171'850.85	208'400	1'134'239.72
33	Abschreibung Verwaltungsvermögen	850'274.65	836'400	783'378.80
35	Einlagen in Fonds und Spezialfinanzierungen	683'184.25	677'000	796'547.80
45	Entnahmen aus Fonds und Spezialfinanzierungen	-286'884.30	-58'000	-116'357.75
364	Wertberichtigung Darlehen Verwaltungsvermögen	0.00	0	0.00
365	Wertberichtigung Beteiligungen Verwaltungsvermögen	0.00	0	0.00
366	Abschreibungen Investitionsbeiträge	0.00	0	0.00
383	Zusätzliche Abschreibungen	0.00	0	0.00
389	Einlagen in das Eigenkapital	1'347'454.55	966'450	1'865'585.37
489	Entnahmen aus dem Eigenkapital	-790'051.00	-781'250	-821'032.85
	<b>Selbstfinanzierung</b>	<b>2'975'829.00</b>	<b>1'849'000</b>	<b>3'642'361.09</b>
<b>Nettoinvestitionen</b>				
5	Investitionsausgaben	7'769'056.65	5'500'000	10'195'912.35
6	Investitionseinnahmen	5'144'315.65	0	95'998.30
	<b>Nettoinvestitionen</b>	<b>2'624'741.00</b>	<b>5'500'000</b>	<b>10'099'914.05</b>
	<b>Finanzierungsergebnis</b>	<b>351'088.00</b>	<b>-3'651'000</b>	<b>-6'457'552.96</b>

## 2.3 Gestufte Erfolgsausweise

### 2.3.1 Gesamter Haushalt

	Rechnung 2018	Budget 2018	Rechnung 2017
<b>Betrieblicher Aufwand</b>			
30 Personalaufwand	9'933'755.90	9'820'750	9'670'535.20
31 Sach- und übriger Betriebsaufwand	7'831'856.30	7'381'750	8'065'771.66
33 Abschreibungen Verwaltungsvermögen	850'274.65	836'400	783'378.80
35 Einlagen Fonds und Spezialfinanzierungen	683'184.25	677'000	796'547.80
36 Transferaufwand	32'995'126.02	33'959'700	32'473'405.72
37 Durchlaufende Beiträge	0.00	0	0.00
<b>Betrieblicher Aufwand Total</b>	<b>52'294'197.12</b>	<b>52'675'600</b>	<b>51'789'639.18</b>
<b>Betrieblicher Ertrag</b>			
40 Fiskalertrag	26'248'465.20	25'394'500	26'184'277.50
41 Regalien und Konzessionen	641'392.34	620'000	845'286.06
42 Entgelte	10'870'550.10	10'360'150	11'126'266.65
43 Verschiedene Erträge	0.00	0	1'225.00
45 Entnahmen Fonds und Spezialfinanzierungen	286'884.30	58'000	116'357.75
46 Transferertrag	14'134'490.78	14'761'850	14'092'548.46
47 Durchlaufende Beiträge	0.00	0	0.00
<b>Betrieblicher Ertrag Total</b>	<b>52'181'782.72</b>	<b>51'194'500</b>	<b>52'365'961.42</b>
<b>ERGEBNIS AUS BETRIEBLICHER TAETIGKEIT</b>	<b>-112'414.40</b>	<b>-1'481'100</b>	<b>576'322.24</b>
34 Finanzaufwand	273'124.75	259'950	342'906.10
44 Finanzertrag	2'114'793.55	2'134'650	1'945'376.10
<b>Ergebnis aus Finanzierung</b>	<b>1'841'668.80</b>	<b>1'874'700</b>	<b>1'602'470.00</b>
<b>OPERATIVES ERGEBNIS</b>	<b>1'729'254.40</b>	<b>393'600</b>	<b>2'178'792.24</b>
38 Ausserordentlicher Aufwand	1'347'454.55	966'450	1'865'585.37
48 Ausserordentlicher Ertrag	790'051.00	781'250	821'032.85
<b>AUSSERORDENTLICHES ERGEBNIS</b>	<b>-557'403.55</b>	<b>-185'200</b>	<b>-1'044'552.52</b>
<b>GESAMTERGEBNIS ERFOLGSRECHNUNG</b>	<b>1'171'850.85</b>	<b>208'400</b>	<b>1'134'239.72</b>

**2.3.2 Allgemeiner Haushalt**

	<b>Rechnung 2018</b>	<b>Budget 2018</b>	<b>Rechnung 2017</b>
	<b>Betrieblicher Aufwand</b>		
30	Personalaufwand 9'918'992.75	9'800'950	9'654'127.00
31	Sach- und übriger Betriebsaufwand 6'517'385.77	5'986'150	6'755'779.78
33	Abschreibungen Verwaltungsvermögen 811'816.00	783'250	750'914.85
35	Einlagen Fonds und Spezialfinanzierungen 77'184.25	71'000	96'767.30
36	Transferaufwand 31'535'196.32	32'203'050	31'126'881.92
37	Durchlaufende Beiträge 0.00	0	0.00
	<b>Betrieblicher Aufwand Total 48'860'575.09</b>	<b>48'844'400</b>	<b>48'384'470.85</b>
	<b>Betrieblicher Ertrag</b>		
40	Fiskalertrag 26'248'465.20	25'394'500	26'184'277.50
41	Regalien und Konzessionen 641'392.34	620'000	845'286.06
42	Entgelte 6'738'766.94	6'374'450	6'694'346.35
43	Verschiedene Erträge 0.00	0	1'255.00
45	Entnahmen Fonds und Spezialfinanzierungen 155'761.00	8'000	10'950.00
46	Transferertrag 14'134'490.78	14'761'850	14'092'548.46
47	Durchlaufende Beiträge 0.00	0	0.00
	<b>Betrieblicher Ertrag Total 47'918'876.26</b>	<b>47'158'800</b>	<b>47'828'633.37</b>
	<b>ERGEBNIS AUS BETRIEBLICHER TAETIGKEIT -941'698.83</b>	<b>-1'685'600</b>	<b>-555'837.48</b>
34	Finanzaufwand 273'124.75	259'950	342'906.10
44	Finanzertrag 2'112'323.55	2'130'750	1'943'296.10
	<b>ERGEBNIS AUS FINANZIERUNG 1'839'198.80</b>	<b>1'870'800</b>	<b>1'600'390.00</b>
	<b>OPERATIVES ERGEBNIS 897'499.97</b>	<b>185'200</b>	<b>1'044'552.52</b>
38	Ausserordentlicher Aufwand 1'347'454.55	966'450	1'865'585.37
48	Ausserordentlicher Ertrag 790'051.00	781'250	821'032.85
	<b>AUSSERORDENTLICHES ERGEBNIS -557'403.55</b>	<b>-185'200</b>	<b>-1'044'552.52</b>
	<b>GESAMTERGEBNIS ERFOLGSRECHNUNG 340'096.42</b>	<b>0</b>	<b>0.00</b>

**2.3.3 Abwasserentsorgung**

	Rechnung 2018	Budget 2018	Rechnung 2017
<b>Betrieblicher Aufwand</b>			
30 Personalaufwand	0.00	0	0.00
31 Sach- und übriger Betriebsaufwand	208'892.25	245'900	225'377.25
33 Abschreibungen Verwaltungsvermögen	36'196.55	50'000	30'213.95
35 Einlagen Fonds und Spezialfinanzierungen	606'000.00	606'000	699'780.50
36 Transferaufwand	1'293'429.85	1'592'900	1'227'814.80
37 Durchlaufende Beiträge	0.00	0	0.00
<b>Betrieblicher Aufwand Total</b>	<b>2'144'518.65</b>	<b>2'494'800</b>	<b>2'183'186.50</b>
<b>Betrieblicher Ertrag</b>			
40 Fiskalertrag	0.00	0	0.00
41 Regalien und Konzessionen	0.00	0	0.00
42 Entgelte	2'772'446.77	2'591'200	3'084'123.37
43 Verschiedene Erträge	0.00	0	0.00
45 Entnahmen Fonds und Spezialfinanzierungen	131'123.30	50'000	105'407.75
46 Transferertrag	0.00	0	0.00
47 Durchlaufende Beiträge	0.00	0	0.00
<b>Betrieblicher Ertrag Total</b>	<b>2'903'570.07</b>	<b>2'641'200</b>	<b>3'189'531.12</b>
<b>ERGEBNIS AUS BETRIEBLICHER TAETIGKEIT</b>	<b>759'051.42</b>	<b>146'400</b>	<b>1'006'344.62</b>
34 Finanzaufwand	0.00	0	0.00
44 Finanzertrag	2'380.00	3'650	2'020.00
<b>ERGEBNIS AUS FINANZIERUNG</b>	<b>2'380.00</b>	<b>3'650</b>	<b>2'020.00</b>
<b>OPERATIVES ERGEBNIS</b>	<b>761'431.42</b>	<b>150'050</b>	<b>1'008'364.62</b>
38 Ausserordentlicher Aufwand	0.00	0	0.00
48 Ausserordentlicher Ertrag	0.00	0	0.00
<b>AUSSERORDENTLICHES ERGEBNIS</b>	<b>0.00</b>	<b>0</b>	<b>0.00</b>
<b>GESAMTERGEBNIS ERFOLGSRECHNUNG</b>	<b>761'431.42</b>	<b>150'050</b>	<b>1'008'364.62</b>

**2.3.4 Abfallentsorgung**

	Rechnung 2018	Budget 2018	Rechnung 2017
<b>Betrieblicher Aufwand</b>			
30 Personalaufwand	14'763.15	19'800	16'408.20
31 Sach- und übriger Betriebsaufwand	1'105'578.28	1'149'700	1'084'614.63
33 Abschreibungen Verwaltungsvermögen	2'262.10	3'150	2'250.00
35 Einlagen Fonds und Spezialfinanzierungen	0.00	0	0.00
36 Transferaufwand	166'499.85	163'750	118'709.00
37 Durchlaufende Beiträge	0.00	0	0.00
<b>Betrieblicher Aufwand Total</b>	<b>1'289'103.38</b>	<b>1'336'400</b>	<b>1'221'981.83</b>
<b>Betrieblicher Ertrag</b>			
40 Fiskalertrag	0.00	0	0.00
41 Regalien und Konzessionen	0.00	0	0.00
42 Entgelte	1'359'336.39	1'394'500	1'347'796.93
43 Verschiedene Erträge	0.00	0	0.00
45 Entnahmen Fonds und Spezialfinanzierungen	0.00	0	0.00
46 Transferertrag	0.00	0	0.00
47 Durchlaufende Beiträge	0.00	0	0.00
<b>Betrieblicher Ertrag Total</b>	<b>1'359'336.39</b>	<b>1'394'500</b>	<b>1'347'796.93</b>
<b>ERGEBNIS AUS BETRIEBLICHER TAETIGKEIT</b>	<b>70'233.01</b>	<b>58'100</b>	<b>125'815.10</b>
34 Finanzaufwand	0.00	0	0.00
44 Finanzertrag	90.00	250	60.00
<b>ERGEBNIS AUS FINANZIERUNG</b>	<b>90.00</b>	<b>250</b>	<b>60.00</b>
<b>OPERATIVES ERGEBNIS</b>	<b>70'323.01</b>	<b>58'350</b>	<b>125'875.10</b>
38 Ausserordentlicher Aufwand	0.00	0	0.00
48 Ausserordentlicher Ertrag	0.00	0	0.00
<b>AUSSERORDENTLICHES ERGEBNIS</b>	<b>0.00</b>	<b>0</b>	<b>0.00</b>
<b>GESAMTERGEBNIS ERFOLGSRECHNUNG</b>	<b>70'323.01</b>	<b>58'350</b>	<b>125'875.10</b>





**PASSIVEN**

**FREMDKAPITAL**

	<b>Rechnung 2018</b>	<b>Rechnung 2017</b>
200 Laufende Verbindlichkeiten	2'656'403.77	3'667'470.75
204 Passive Rechnungsabgrenzungen	113'146.30	86'113.55
205 Kurzfristige Rückstellungen	120'000.00	120'000.00
<b>Total kurzfristiges Fremdkapital</b>	<b>2'889'550.07</b>	<b>3'873'584.30</b>
206 Langfristige Finanzverbindlichkeiten	26'000'000.00	26'000'000.00
208 Langfristige Rückstellungen	800'000.00	620'000.00
209 Verbindlichkeiten zu SF und Fonds im FK	1'298'715.85	1'452'992.15
<b>Total langfristiges Fremdkapital</b>	<b>28'098'715.85</b>	<b>28'072'992.15</b>
<b>TOTAL FREMDKAPITAL</b>	<b>30'988'265.92</b>	<b>31'946'576.45</b>

**EIGENKAPITAL**

290 Verpflichtungen / Vorschüsse zu Spezialfinanzierungen	15'306'889.08	15'179'200.40
293 Vorfinanzierungen	9'072'857.10	8'597'980.40
294 Reserven	4'647'101.84	3'299'647.29
296 Neubewertungsreserve Finanzvermögen	9'218'882.00	9'227'683.00
299 Bilanzüberschuss / Bilanzfehlbetrag	6'437'307.46	6'097'211.04
<b>TOTAL EIGENKAPITAL</b>	<b>44'683'037.48</b>	<b>42'401'722.13</b>

**PASSIVEN**

<b>75'671'303.40</b>	<b>74'348'298.58</b>
----------------------	----------------------

## 4 FUNKTIONEN

### 4.1 Erfolgsrechnung

	Rechnung 2018		Budget 2018		Rechnung 2017	
	Aufwand	Ertrag	Aufwand	Ertrag	Aufwand	Ertrag
0 Allgemeine Verwaltung Nettoergebnis	4'563'444.89	833'992.01 3'729'452.88	4'432'200	807'100 3'625'100	4'753'402.61	726'206.05 4'027'196.56
1 Oeffentliche Ordnung und Sicherheit Nettoergebnis	2'733'501.40	2'632'925.65 100'575.75	2'665'850	2'513'150 152'700	2'757'055.65	2'634'983.90 122'071.75
2 Bildung Nettoergebnis	8'918'471.00	1'471'035.05 7'447'435.95	8'740'300	1'391'000 7'349'300	8'620'464.70	1'483'982.80 7'136'481.90
3 Kultur, Sport und Freizeit, Kirche Nettoergebnis	1'541'109.28	447'872.65 1'093'236.63	1'455'850	399'750 1'056'100	1'537'475.07	591'136.65 946'338.42
4 Gesundheit Nettoergebnis	55'828.90	0.00 55'828.90	68'750	1'000 67'750	53'323.05	852.30 52'470.75
5 Soziale Sicherheit Nettoergebnis	26'188'334.32	17'038'421.86 9'149'912.46	26'710'400	17'443'550 9'266'850	26'078'203.43	16'968'810.17 9'109'393.26
6 Verkehr Nettoergebnis	3'214'207.05	792'962.80 2'421'244.25	3'331'650	634'500 2'697'150	3'335'789.40	831'122.50 2'504'666.90
7 Umweltschutz und Raumordnung Nettoergebnis	5'170'516.26	4'351'789.11 818'727.15	4'831'100	4'102'050 729'050	5'429'377.35	4'758'274.40 671'102.95
8 Volkswirtschaft Nettoergebnis	36'677.75 658'663.49	695'341.24	50'550 621'550	672'100	42'053.25 656'960.51	699'013.76
9 Finanzen und Steuern Nettoergebnis	4'859'279.42 24'157'750.48	29'017'029.90	3'825'200 24'322'450	28'147'650	4'923'980.27 23'912'761.98	28'836'742.25

**0 Allgemeine Verwaltung**

Nettoergebnis

Rechnung 2018		Budget 2018		Rechnung 2017	
Aufwand	Ertrag	Aufwand	Ertrag	Aufwand	Ertrag
4'563'444.89	833'992.01	4'432'200	807'100	4'753'402.61	726'206.05
	3'729'452.88		3'625'100		4'027'196.56

- 0110 – CHF 24'650 Tiefere Kosten für Abstimmungsunterlagen.  
 0220 + CHF 123'900 Mehraufwand bei den Personalkosten, den Projekten (Webauftritt) und den Honoraren (Verwaltungsreform). Mehrertrag bei der Verrechnung von Dienstleistungen und den Rückerstattungen von Dritten.  
 0290 + CHF 10'950 Mehraufwand beim Unterhalt der Gebäude (Umbau Sekretariat Sozialdienst), Minderaufwand bei der Ver- und Entsorgung.  
 0292 + CHF 13'300 Mehraufwand Ver- und Entsorgung.

**1 Oeffentliche Ordnung und Sicherheit**

Nettoergebnis

Rechnung 2018		Budget 2018		Rechnung 2017	
Aufwand	Ertrag	Aufwand	Ertrag	Aufwand	Ertrag
2'733'501.40	2'632'925.65	2'665'850	2'513'150	2'757'055.65	2'634'983.90
	100'575.75		152'700		122'071.75

- 1110 – CHF 30'650 Mehreinnahmen bei Parkbussen, tiefere Kosten bei Sicherheitskontrollen im Dorf.  
 1400 + CHF 14'750 Höhere Nettokosten Vermessungswesen, tiefere Nettoeinnahmen bei den Gebühren für Dritte.  
 1402 + CHF 40'750 Schlechteres Ergebnis Kosten Kinder- und Erwachsenenschutz.  
 1500 – CHF 97'150 Besseres Ergebnis (Minderaufwand) bei der Feuerwehr Belp.  
 1610 + CHF 33'450 Restkosten Abbruch Pavillon Linde.

**2 Bildung**

Nettoergebnis

Rechnung 2018		Budget 2018		Rechnung 2017	
Aufwand	Ertrag	Aufwand	Ertrag	Aufwand	Ertrag
8'918'471.00	1'471'035.05	8'740'300	1'391'000	8'620'464.70	1'483'982.80
	7'447'435.95		7'349'300		7'136'481.90

2110	– CHF	131'450	Tiefere Kosten bei der Lehrerbesoldung Kindergarten (CHF 107'000) und weniger Aufwand für Belper Schüler in anderen Gemeinden.
2111	– CHF	10'100	Tiefere Kosten bei der Lehrerbesoldung Basisstufe.
2120	+ CHF	111'100	Höhere Kosten bei der Lehrerbesoldung Primarstufe (CHF 122'850), Minderertrag aus Schulgeldern für auswärtige Schüler (CHF 18'000).
2130	+ CHF	30'900	Diverse Minderkosten beim Schulbetrieb, höhere Kosten bei der Lehrerbesoldung (CHF 36'950), tiefere Einnahmen aus Schulgeldern für Kinder auswärtiger Gemeinden.
2140	– CHF	14'150	Tiefere Kosten für den Besuch der Musikschulen.
2181	+ CHF	35'000	Höhere Personal- und Betriebskosten (Lebensmittel). Grössere Entschädigung des Kantons bei stagnierenden Elternbeiträgen.
2190	– CHF	15'750	Tiefere Personalkosten bei der Schulverwaltung.
2197	– CHF	11'750	Tiefere Betriebskosten beim Schulsozialdienst.
2198	+ CHF	112'700	Mehraufwand für Honorare Schulraumplanung und Anpassung IT an Lehrplan 21.

### 3 Kultur, Sport und Freizeit

Nettoergebnis

Rechnung 2018		Budget 2018		Rechnung 2017	
Aufwand	Ertrag	Aufwand	Ertrag	Aufwand	Ertrag
1'541'109.28	447'872.65	1'455'850	399'750	1'537'475.07	591'136.65
	1'093'236.63		1'056'100		946'338.42

3210	– CHF	13'450	Tiefere Betriebskosten bei der Bibliothek Belp.
3290	+ CHF	13'750	Mehrkosten Belper Kulturtag.
3411	+ CHF	57'900	Mehraufwand beim Personal, bei der Ver- und Entsorgung, beim Unterhalt der Gebäude (Deckenschaden im Restaurant), beim Unterhalt der Maschinen (Reparatur Traktor) und bei den Planmässigen Abschreibungen. Mehrertrag bei den Eintritten.
3412	– CHF	13'250	Minderaufwand bei den Grundstücken der Sportanlage.

### 4 Gesundheit

Nettoergebnis

Rechnung 2018		Budget 2018		Rechnung 2017	
Aufwand	Ertrag	Aufwand	Ertrag	Aufwand	Ertrag
55'828.90	0.00	68'750	1'000	53'323.05	852.30
	55'828.90		67'750		52'470.75

433 Tiefere Aufwendungen beim Schularzt und bei der Schulzahnpflege

**5 Soziale Sicherheit**

Nettoergebnis

Rechnung 2018		Budget 2018		Rechnung 2017	
Aufwand	Ertrag	Aufwand	Ertrag	Aufwand	Ertrag
26'188'334.32	17'038'421.86	26'710'400	17'443'550	26'078'203.43	16'968'810.17
	9'149'912.46		9'266'850		9'109'393.26

- 5430 – CHF 72'600 Tiefere Nettokosten beim Alimenteninkasso (Lastenverteilung / LV)  
 5444 – CHF 15'100 Tiefere Betriebskosten im Bereich Kinder- und Jugendarbeit.  
 5458 – CHF 50'600 Tieferer Beitrag für Betreuung durch Tageseltern (LV)  
 5720 – CHF 1'601'450 Tiefere Nettokosten für Zahlungen im Rahmen der Wirtschaftlichen Hilfe (LV)  
 5796 + CHF 27'700 Höhere Aufwendungen bei den Personalkosten Sozialarbeit (LV)  
 5798 – CHF 55'450 Tiefere Nettobetriebskosten für das Sekretariat Reg. Sozialdienst  
 5799 + CHF 1'651'850 Tieferer Anteil an die Kosten der Lastenverteilung im Kanton Bern pro 2017. Mehrkosten interne Verrechnungen. Minderertrag aus Abgrenzung der Kosten in der LV pro 2018.

**6 Verkehr**

Nettoergebnis

Rechnung 2018		Budget 2018		Rechnung 2017	
Aufwand	Ertrag	Aufwand	Ertrag	Aufwand	Ertrag
3'214'207.05	792'962.80	3'331'650	634'500	3'335'789.40	831'122.50
	2'421'244.25		2'697'150		2'504'666.90

- 6150 – CHF 216'700 Besseres Nettoergebnis infolge Minderaufwand bei verschiedenen Ausgaben (Personal, Unterhalt, Winterdienst, Betriebsmaterial, Dienstleistungen EB AG, dafür Mehrkosten bei den Abschreibungen. Mehrertrag bei den Dienstleitungen und bei den Verrechnungen an den Bereich Abwasser.  
 6155 Der Bereich Parkplätze schloss mit einem Gewinn von CHF 77'200 ab, welcher um CHF 6'200 höher ausgefallen ist als budgetiert.  
 6291 – CHF 60'700 Tieferer Beitrag an die Kosten des Oeffentlichen Verkehrs (LV).

**7 Umweltschutz und Raumordnung**

Nettoergebnis

Rechnung 2018		Budget 2018		Rechnung 2017	
Aufwand	Ertrag	Aufwand	Ertrag	Aufwand	Ertrag
5'170'516.26	4'351'789.11	4'831'100	4'102'050	5'429'377.35	4'758'274.40
	818'727.15		729'050		671'102.95

- 7201 Die SF Abwasserentsorgung schloss mit einem Gewinn von CHF 761'450 um CHF 611'400 besser ab als budgetiert.
- 7301 Die SF Abfallentsorgung schloss mit einem Gewinn von CHF 70'300 um CHF 11'950 besser ab als budgetiert.
- 7410 + CHF 79'900 Mehraufwand Gewässerunterhalt, wovon CHF 65'850 aus internen Verrechnungen der Wegmeisterarbeiten.
- 7450 – CHF 30'000 Die Prämie für die Einsatzkostenversicherung musste auch im Jahr 2018 nicht bezahlt werden.
- 7900 + CHF 48'550 Mehraufwand für Planungshonorare.

**8 Volkswirtschaft**

Nettoergebnis

Rechnung 2018		Budget 2018		Rechnung 2017	
Aufwand	Ertrag	Aufwand	Ertrag	Aufwand	Ertrag
36'677.75	695'341.24	50'550	672'100	42'053.25	699'013.76
658'663.49		621'550		656'960.51	

- 8710 – CHF 26'900 Höhere Konzessionsabgabe der Energie Belp AG für den Bereich Elektrizität (neu genaue Abgrenzung).

**9 Finanzen und Steuern**

Nettoergebnis

Rechnung 2018		Budget 2018		Rechnung 2017	
Aufwand	Ertrag	Aufwand	Ertrag	Aufwand	Ertrag
4'859'279.42	29'017'029.90	3'825'200	28'147'650	4'923'980.27	28'836'742.25
24'157'750.48		24'322'450		23'912'761.98	

- 9100 – CHF 471'400 Höhere Steuereinnahmen bei den Natürlichen Personen (Vermögen) und bei den Juristischen Personen. Mindereinnahmen bei den Quellensteuern. Mehraufwand bei den Steuerabschreibungen und bei den Wertberichtigungen auf Forderungen.
- 9101 – CHF 192'500 Mehreinnahmen bei den Steuern für Grundstückgewinne und Sonderveranlagungen
- 9300 + CHF 197'550 Mehrkosten beim Disparitätenabbau (höhere Steuerkraft im Mittel des Kantons Bern) und bei der LV Neue Aufgabenteilung.
- 9500 – CHF 73'450 Mehrertrag bei den Erbschafts- und Schenkungssteuern.

9610	+ CHF	82'450	Tiefere Erträge aus der Dividende EB AG (Uebergangsjahr) und aus den internen Verrechnungen. Höhere Kosten für die Verzinsung der langfristigen Darlehen (lange Laufzeiten gewählt).
9690	- CHF	81'200	Rückerstattung MWST der EB AG, Marktanpassungen der Wertschriften und Anpassung der Wertberichtigungen ergeben ein besseres Ergebnis.
9900	+ CHF	381'000	Höherer Gewinn im Allgemeinen Haushalt → höhere Einlage in finanzpolitische Reserven (ergibt einen Mehraufwand).
9990	+ CHF	340'100	Ertragsüberschuss des Allgemeinen Haushaltes in der ER.

## 4.2 Investitionsrechnung

	Rechnung 2018		Budget 2018		Rechnung 2017	
	Ausgaben	Einnahmen	Ausgaben	Einnahmen	Ausgaben	Einnahmen
0 Allgemeine Verwaltung Nettoausgaben/-einnahmen	84'516.70	0.00	280'000	0	0.00	0.00
1 Oeffentliche Ordnung und Sicherheit Nettoausgaben/-einnahmen	6'002.55	0.00	720'000	0	42'092.05	0.00
2 Bildung Nettoausgaben/-einnahmen	792'110.85	34'700.00	1'270'000	0	6'226'724.40	2'828.60
3 Kultur, Sport und Freizeit Nettoausgaben/-einnahmen	7'560.00	0.00	240'000	0	741'461.40	0.00
6 Verkehr Nettoausgaben/-einnahmen	872'379.90	5'899.15	1'000'000	0	1'459'254.65	34'139.80
7 Umweltschutz und Raumordnung Nettoausgaben/-einnahmen	1'006'486.65	103'716.50	1'990'000	0	1'726'379.85	59'029.90
8 Volkswirtschaft Nettoausgaben/-einnahmen	5'000'000.00	5'000'000.00	0	0	0.00	0.00
9 Finanzen und Steuern	5'144'315.65	7'769'056.65	0	5'500'000	95'998.30	10'195'912.35
Nettoausgaben/-einnahmen	2'624'741.00		5'500'000		10'099'914.05	

**5 SACHGRUPPEN****5.1 Erfolgsrechnung**

	Rechnung 2018		Budget 2018		Rechnung 2017	
	Aufwand	Ertrag	Aufwand	Ertrag	Aufwand	Ertrag
<b>AUFWAND</b>						
30 Personalaufwand	9'933'755.90		9'820'750		9'670'535.20	
31 Sach- und übriger Betriebsaufwand	7'831'856.30		7'381'750		8'065'771.66	
33 Abschreibungen Verwaltungsvermögen	850'274.65		836'400		783'378.80	
34 Finanzaufwand	273'124.75		259'950		342'906.10	
35 Einlagen in Fonds und Spezialfinanzierungen	683'184.25		677'000		796'547.80	
36 Transferaufwand	32'995'126.02		33'959'700		32'473'405.72	
38 Ausserordentlicher Aufwand	1'347'454.55		966'450		1'865'585.37	
39 Interne Verrechnungen	2'194'743.00		2'001'450		2'398'754.41	
<b>3 TOTAL AUFWAND</b>	<b>56'109'519.42</b>		<b>55'903'450</b>		<b>56'396'885.06</b>	
<b>ERTRAG</b>						
40 Fiskalertrag		26'248'465.20		25'394'500		26'184'277.50
41 Regalien und Konzessionen		641'392.34		620'000		845'286.06
42 Entgelte		10'870'550.10		10'360'150		11'126'266.65
43 Verschiedene Erträge		0.00		0		1'225.00
44 Finanzertrag		2'114'793.55		2'134'650		1'945'376.10
45 Entnahmen Fonds und Spezialfinanzierungen		286'884.30		58'000		116'357.75
46 Transferertrag		14'134'490.78		14'761'850		14'092'548.46
48 Ausserordentlicher Ertrag		790'051.00		781'250		821'032.85
49 Interne Verrechnungen		2'194'743.00		2'001'450		2'398'754.41
<b>4 TOTAL ERTRAG</b>		<b>57'281'370.27</b>		<b>56'811'850</b>		<b>57'531'124.78</b>
<b>ABSCHLUSS</b>						
90 Abschluss Erfolgsrechnung	1'171'850.85		208'400		1'134'239.72	
<b>9 ABSCHLUSS GESAMTHAUSHALT</b>	<b>1'171'850.85</b>		<b>208'400</b>		<b>1'134'239.72</b>	
	<b>57'281'370.27</b>	<b>57'281'370.27</b>	<b>56'811'850</b>	<b>56'811'850</b>	<b>57'531'124.78</b>	<b>57'531'124.78</b>



**5.1 Investitionsrechnung**

	Rechnung 2018		Budget 2018		Rechnung 2017	
	Ausgaben	Einnahmen	Aufwand	Einnahmen	Aufwand	Einnahmen
<b>AUSGABEN</b>						
50 Sachanlagen	2'529'369.05		5'200'000		9'987'479.25	
51 Investitionen auf Rechnung Dritter						
52 Immaterielle Anlagen	239'687.60		300'000		208'433.10	
54 Darlehen						
55 Beteiligungen und Grundkapitalien	5'000'000.00					
56 Eigene Investitionsbeiträge						
57 Durchlaufende Investitionsbeiträge						
<b>5 TOTAL AUSGABEN</b>	<b>7'769'056.65</b>		<b>5'500'000</b>		<b>10'195'912.35</b>	
<b>EINNAHMEN</b>						
60 Uebertrag Sachanlagen ins Finanzvermögen						
61 Rückerstattungen		88'625.40				36'968.40
62 Abgang immaterielle Anlagen						
63 Investitionsbeiträge für eigene Rechnung		55'690.25				59'029.90
64 Rückzahlung von Darlehen		5'000'000.00				
65 Uebertragung von Beteiligungen						
66 Rückzahlung eigener Investitionsbeiträge						
67 Durchlaufende Investitionsbeiträge						
<b>6 TOTAL EINNAHMEN</b>		<b>5'144'315.65</b>				<b>95'998.30</b>
59 Uebertrag an Bilanz	5'144.315.65		0		95'998.30	
69 Uebertrag an Bilanz		7'769'056.65		5'500'000		10'195'912.35
<b>Nettoinvestitionen</b>	<b>2'624'741.00</b>		<b>5'500'000</b>		<b>10'099'914.05</b>	

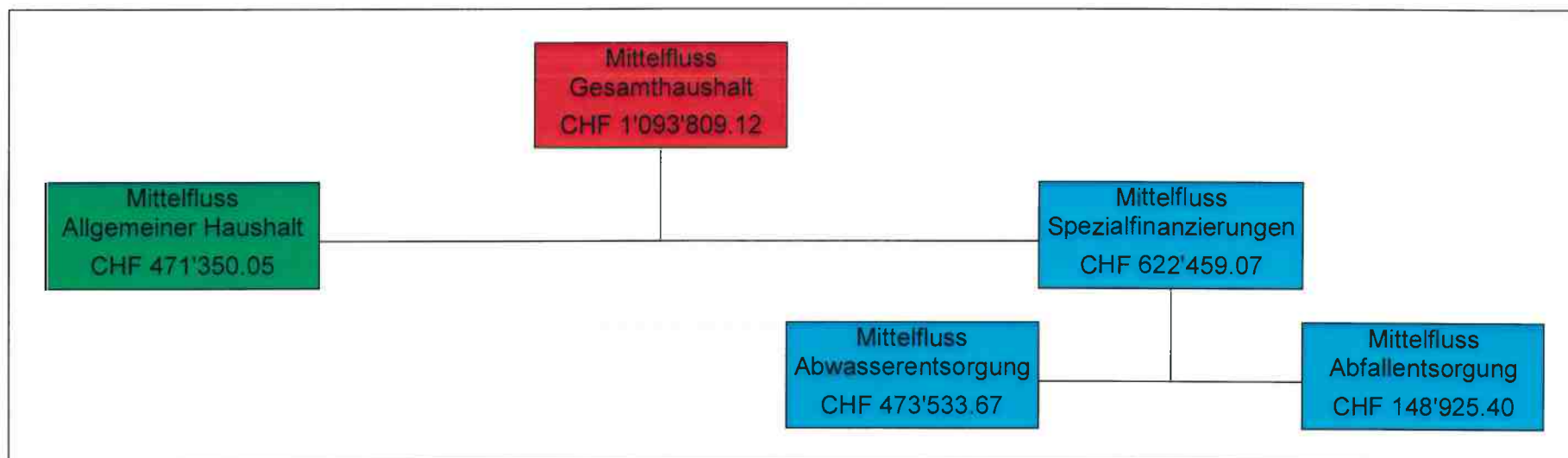
## 6 GELDFLUSSRECHNUNG

Bezeichnung	2018	2017
<b>Geldfluss aus betrieblicher Tätigkeit</b>		
Ertragsüberschuss / (-) Aufwandüberschuss	340'096.42	0.00
Abschreibungen Verwaltungsvermögen	811'816.00	750'914.85
Abschreibungen Investitionsbeiträge	0.00	0.00
Einlagen in das Eigenkapital	1'347'454.55	1'865'585.37
(-) Entnahmen aus dem Eigenkapital	-8'801.00	-39'782.85
Verluste aus Verkauf Finanzanlagen FV und Übertragung Finanzanlagen FV ins VV /	0.00	0.00
(-) Gewinne aus Verkauf Finanzanlagen FV		
(-) Gewinne aus Verkauf Sachanlagen FV /		
Verluste aus Veräusserung Sachanlagen FV und Übertragung Sachanlagen FV ins VV	-547.00	7'931.00
(-) Wertberichtigungen Anlagen FV / Wertberichtigungen Anlagen FV	-23'131.00	-19'368.60
Wertberichtigungen Darlehen/Beteiligungen VV	0.00	0.00
(-) Aufwertung VV	0.00	0.00
Abnahme/(-) Zunahme Forderungen	1'642'716.92	-2'126'815.22
Abnahme/(-) Zunahme Vorräte	0.00	0.00
(-) Zunahme/Abnahme aktive Rechnungsabgrenzungen	-100'366.60	-407'000.00
Zunahme/(-) Abnahme Laufende Verbindlichkeiten	-414'518.83	615'307.95
Zunahme/(-) Abnahme kurzfristige Rückstellungen	0.00	-480'000.00
(-) Abnahme/Zunahme passive Rechnungsabgrenzungen	27'032.75	-6'010.95
Zunahme/(-) Abnahme langfristige Rückstellungen	180'000.00	320'000.00
(-) Abnahme/Zunahme übrige Spezialfinanzierungen	-704'065.75	-684'482.70
<b>Geldfluss aus betrieblicher Tätigkeit Einwohnergemeinde (allg. Haushalt)</b>	<b>3'097'686.46</b>	<b>-203'721.15</b>

<b>Bezeichnung</b>	<b>2018</b>	<b>2017</b>
<b>Geldfluss Abwasserentsorgung</b>		
Ertragsüberschuss / (-) Aufwandüberschuss	761'431.42	1'008'364.62
Abschreibungen Verwaltungsvermögen	36'196.55	30'213.95
Abschreibungen Investitionsbeiträge	0.00	0.00
(-) Aufwertung VV	0.00	0.00
(-) Zunahme/Abnahme Forderungen	29'844.90	18'499.25
Abnahme/(-) Zunahme aktive Rechnungsabgrenzungen	0.00	0.00
Abnahme/(-) Zunahme Vorräte	0.00	0.00
Zunahme/(-) Abnahme Laufende Verbindlichkeiten	25'946.00	70'592.55
(-) Abnahme/Zunahme passive Rechnungsabgrenzungen	0.00	0.00
Zunahme/(-) Abnahme Vorfinanzierung Werterhalt	474'876.70	594'372.75
(-) Abnahme/Zunahme übrige Vorfinanzierungen	0.00	0.00
<b>Geldfluss aus betrieblicher Tätigkeit Abwasserentsorgung</b>	<b>1'328'295.57</b>	<b>1'722'043.12</b>
<b>Geldfluss Abfall</b>		
Ertragsüberschuss / (-) Aufwandüberschuss	70'323.01	125'875.10
Abschreibungen Verwaltungsvermögen	2'262.10	2'250.00
Abschreibungen Investitionsbeiträge	0.00	0.00
(-) Aufwertung VV	0.00	0.00
Abnahme/(-) Zunahme Forderungen	7'179.09	11'670.72
Abnahme/(-) Zunahme aktive Rechnungsabgrenzungen	0.00	0.00
Abnahme/(-) Zunahme Vorräte	0.00	0.00
Zunahme/(-) Abnahme Laufende Verbindlichkeiten	69'634.30	14'383.00
(-) Abnahme/Zunahme passive Rechnungsabgrenzungen	0.00	0.00
(-) Abnahme/Zunahme Vorfinanzierungen	0.00	0.00
<b>Geldfluss aus betrieblicher Tätigkeit Abfall</b>	<b>149'398.50</b>	<b>154'178.82</b>
<b>Geldfluss aus betrieblicher Tätigkeit Gemeindebetriebe</b>	<b>1'477'694.07</b>	<b>1'876'221.94</b>
<b>Total Geldfluss aus betrieblicher Tätigkeit</b>	<b>4'575'380.53</b>	<b>1'672'500.79</b>

<b>Bezeichnung</b>	<b>2018</b>	<b>2017</b>
<b>Geldfluss aus Investitionstätigkeit</b>		
Zahlungen für Nettoinv. Sachanlagen + Immat. Anlagen+ Investitionsbeiträge VV	-2'409'094.90	-8'288'382.60
(-) Auszahlungen für Darlehen/Beteiligungen VV	0.00	0.00
Einzahlung für Darlehen/Beteiligungen VV	0.00	0.00
(-) Kauf Sachanlagen FV	0.00	0.00
Verkauf Sachanlagen FV	56'280.00	630'549.00
(-) Investitionen Sachanlagen FV	0.00	0.00
(-) Kauf kurzfristige Finanzanlagen FV	0.00	0.00
Verkauf kurzfristige Finanzanlagen FV	0.00	0.00
(-) Kauf langfristige Finanzanlagen FV	-150'000.00	0.00
Verkauf langfristige Finanzanlagen FV	31'550.00	55'850.00
<b>Geldfluss aus Investitionstätigkeit Einwohnergemeinde (allg. Haushalt)</b>	<b>-2'471'264.90</b>	<b>-7'601'983.60</b>
<b>Geldfluss Abwasserentsorgung</b>		
Zahlungen für Nettoinvestitionen VV Abwasserentsorgung	-854'761.90	-1'238'992.30
<b>Geldfluss aus Investitionstätigkeit Abwasserentsorgung</b>	<b>-854'761.90</b>	<b>-1'238'992.30</b>
<b>Geldfluss Abfall</b>		
Zahlungen für Nettoinvestitionen VV Abfall	-473.10	-90'000.00
<b>Geldfluss aus Investitionstätigkeit Abfall</b>	<b>-473.10</b>	<b>-90'000.00</b>
<b>Geldfluss aus Investitionstätigkeit Gemeindebetriebe</b>	<b>-855'235.00</b>	<b>-1'328'992.30</b>
<b>Total Geldfluss aus Investitionstätigkeit</b>	<b>-3'326'499.90</b>	<b>-8'930'975.90</b>

Bezeichnung	2018	2017
<b>Geldfluss aus Finanzierungstätigkeit</b>		
(-) Abnahme/ Zunahme Kontokorrente mit Dritten	-795.21	120'854.33
Aufnahme kurzfristige Finanzverbindlichkeiten	0.00	0.00
(-) Rückzahlung kurzfristige Finanzverbindlichkeiten	0.00	0.00
Aufnahme langfristige Finanzverbindlichkeiten	8'000'000.00	8'000'000.00
(-) Rückzahlung langfristige Finanzverbindlichkeiten	-8'000'000.00	-4'000'000.00
(-) Abnahme/Zunahme Stiftungen, Legate, Zuwendungen im FK sowie Fonds im FK	-154'276.30	-13'257.55
<b>Geldfluss aus Finanzierungstätigkeit Einwohnergemeinde (allg. Haushalt)</b>	<b>-155'071.51</b>	<b>4'107'596.78</b>
<b>Total Geldfluss (alle)</b>	<b>1'093'809.12</b>	<b>-3'150'878.33</b>
Bestand Flüssige Mittel und kurzfristige Geldanlagen 1.1.2018	3'726'267.54	6'877'145.87
<b>Bestand Flüssige Mittel und kurzfristige Geldanlagen 31.12.2018</b>	<b>4'820'076.66</b>	<b>3'726'267.54</b>





## 7 FINANZKENNZAHLEN

### 7.1 Gesamthaushalt

Kennzahl	Rechnung 2018 Wert	Ø 2016 - 2018 Wert	Kommentar / Interpretation
Nettoverschuldungsquotient (NVQ)	-56.34	-64.82	Der NVQ gibt an, welcher Anteil der direkten Steuern der natürlichen und der juristischen Personen, unter Berücksichtigung des Finanzausgleichs, erforderlich wäre, um die Nettoschulden zu tilgen. <i>Ein NVQ unter 100% gilt als guter Wert.</i>
Selbstfinanzierungsgrad (SFG)	113.38	50.13	Der SFG gibt an, in welchem Ausmass Neuinvestitionen durch selbsterwirtschaftete Mittel finanziert werden können. Ein SFG unter 100% führt zu einer Neuverschuldung, bzw. zu einer Fremdfinanzierung, was eine grössere Verschuldung bedeutet. <i>Ein SFG bei 50% zeigt auf, dass die Selbstfinanzierung im Verhältnis zu den Nettoinvestitionen als ungenügend bezeichnet werden muss.</i>
Zinsbelastungsanteil (ZBA)	0.09	0.20	Der ZBA sagt aus, welcher Anteil des laufenden Ertrags durch den Nettozinsaufwand gebunden ist. Je höher der ZBA ist, desto mehr Mittel werden für die Schuldzinsen aufgewendet. <i>Werte unter 4% gelten als gut.</i>
Bruttoverschuldungsanteil (BVA)	52.77	51.90	Der BVA zeigt die Verschuldungssituation der Gemeinde und beantwortet die Frage, ob die Verschuldung in einem angemessenen Verhältnis zu den erwirtschafteten Erträgen steht. Diese Kennzahl gibt an, wieviel Prozente vom Finanzertrag benötigt werden, um die Bruttoschulden abzubauen. <i>Werte unter 50% gelten als sehr gut, Werte unter 100% als gut.</i>
Investitionsanteil (INA)	13.23	14.04	Der INA zeigt die Aktivität im Bereich der Investitionen im Verhältnis zum jährlichen Gesamtaufwand. <i>Ein Wert zwischen 10% und 20% gilt als Ausdruck einer mittleren Investitionstätigkeit.</i>
Kapitaldienstanteil (KDA)	1.66	1.42	Der KDA ist die Messgrösse für die Belastung des Haushaltes durch Kapitalkosten. Unter Kapitaldienst versteht man die Nettozinsen plus Abschreibungen und Wertberichtigungen. Die Kennzahl gibt Auskunft, wie stark der laufende Ertrag durch die Zinsen und die ordentlichen Abschreibungen (Kapitaldienst) belastet ist. <i>Ein Wert &lt; 5% gilt als geringe Belastung.</i>
Nettoschuld in Franken pro Einwohner (N/EW)	- 1'145.64	-1'298.69	Die N/EW wird als Gradmesser für die Verschuldung verwendet. Bei der Beurteilung ist ergänzend die finanzielle Leistungsfähigkeit massgebend (Selbstfinanzierungsanteil berücksichtigen). Ein negativer Wert entspricht einem Nettovermögen pro Einwohner. <i>Ein Wert bis zu CHF 1'000 gilt als geringe, bis CHF 2'500 als mittlere Verschuldung.</i>
Selbstfinanzierungsanteil (SFA)	5.48	6.01	Der SFA spiegelt die Finanzkraft und den finanziellen Spielraum einer Gemeinde wieder und gibt an, welcher Anteil des Ertrags zur Finanzierung der Investitionen oder zum Abbau von Schulden aufgewendet werden kann (finanzielle Leistungsfähigkeit). <i>Ein Wert &lt; 10% gilt als schwach.</i>
Nettozinsbelastungsanteil (NZB)	-2.19	-2.13	Diese Kennzahl gibt an, welcher Anteil des Steuerertrages der Gemeinde für die Verzinsung der Schulden aufgewendet werden muss. Ein hoher Zinsbelastungsanteil weist auf eine hohe Verschuldung hin. <i>Ein negativer Wert entspricht einem 'Nettofinanzertrag'.</i>
Massgebliches Eigenkapital pro Einwohner (MEK/EW)	1'790.73	1'629.96	Diese Kennzahl ist eine Vergleichsgrösse und wird im Zusammenhang mit dem Finanzausgleich verwendet.

## 7.2 Allgemeiner Haushalt

Kennzahl	Rechnung 2018 Wert	Ø 2016 - 2018 Wert	Kommentar / Interpretation
Selbstfinanzierungsgrad (SFG)	79.16	32.90	Der SFG gibt an, in welchem Ausmass Neuinvestitionen durch <b>selbsterwirtschaftete</b> Mittel finanziert werden können. Ein SFG unter 100% führt zu einer Neuverschuldung, bzw. zu einer Fremdfinanzierung, was eine grössere Verschuldung bedeutet. <i>Ein SFG unter 50% zeigt auf, dass die Selbstfinanzierung im Verhältnis zu den Nettoinvestitionen als ungenügend bezeichnet werden muss.</i>
Bilanzüberschussquotient (BÜQ)	27.92	27.20	Der Bilanzüberschuss wird im Verhältnis zum Steuerertrag, unter Berücksichtigung des Finanzausgleichs, definiert. Eine gesunde Eigenkapitalbasis ist notwendig, um eine gute Eigenfinanzierung sicherzustellen. Der BÜQ wird nur für den allgemeinen Haushalt berechnet. <i>Bei einem Wert unter 30% und einem Aufwandüberschuss in der Erfolgsrechnung kann die finanzpolitische Reserve aufgelöst werden.</i>

## 7.3 Spezialfinanzierung Abwasserentsorgung

Kennzahl	Rechnung 2018 Wert	Ø 2016 - 2018 Wert	Kommentar / Interpretation
Selbstfinanzierungsgrad (SFG)	273.66	134.90	Der SFG gibt an, in welchem Ausmass Neuinvestitionen durch <b>selbsterwirtschaftete</b> Mittel finanziert werden können. Ein SFG unter 100% führt zu einer Neuverschuldung, bzw. zu einer Fremdfinanzierung, was eine grössere Verschuldung bedeutet. <i>Der langfristig anzustrebende Wert von 80% -100% wird aktuell deutlich überschritten.</i>
Kostendeckungsgrad (KDG)	135.51	135.51	Der KDG misst das Verhältnis vom Ertrag zum Aufwand, da sowohl für Abwasser als auch für Abfall die Gebühren kostendeckend anzusetzen sind. Ist der KDG grösser als 100% wurde ein Gewinn erwirtschaftet, umgekehrt resultierte ein Verlust. <i>Der Wert von über 135% ist deutlich zu hoch und führt zu einer grossen Zunahme des Guthabens der Spezialfinanzierung.</i>
Werterhaltungsquote (WEQ)	11.23	—	Diese Kennzahl gibt das Verhältnis von Werterhalt zu Wiederbeschaffungswerten beim Abwasser an, da die Gesetzgebung die Möglichkeit vorsieht, die Einlagen in den Werterhalt zu reduzieren bzw. ganz auszusetzen, sobald der Bestand Werterhalt 25% der Wiederbeschaffungswerte erreicht oder überschritten hat.

## 7.4 Spezialfinanzierung Abfallentsorgung

Kennzahl	Rechnung 2018 Wert	Ø 2016 - 2018 Wert	Kommentar / Interpretation
Selbstfinanzierungsgrad (SFG)	15342.45	330.93	Der SFG gibt an, in welchem Ausmass Neuinvestitionen durch <b>selbsterwirtschaftete</b> Mittel finanziert werden können. Ein SFG unter 100% führt zu einer Neuverschuldung, bzw. zu einer Fremdfinanzierung, was eine grössere Verschuldung bedeutet. <i>Der langfristig anzustrebende Wert von 80% -100% wird aktuell deutlich überschritten.</i>
Kostendeckungsgrad (KDG)	105.46	107.80	Der KDG misst das Verhältnis vom Ertrag zum Aufwand, da sowohl für Abwasser als auch für Abfall die Gebühren kostendeckend anzusetzen sind. Ist der KDG grösser als 100% wurde ein Gewinn erwirtschaftet, umgekehrt resultierte ein Verlust.

## 8 ANTRAG DER EXEKUTIVE

Gemäss Art. 71 GV verabschiedet der Gemeinderat die Jahresrechnung 2018 der Einwohnergemeinde Belp:

<b>ERFOLGSRECHNUNG</b>	Aufwand <b>Gesamthaushalt</b>	CHF	53'914'776.42
	Ertrag <b>Gesamthaushalt</b>	CHF	55'086'627.27
	Aufwand-/Ertragsüberschuss	CHF	1'171'850.85
davon			
	Aufwand <b>Allgemeiner Haushalt</b>	CHF	50'481'154.39
	Ertrag <b>Allgemeiner Haushalt</b>	CHF	50'821'250.81
	Aufwand-/Ertragsüberschuss	CHF	340'096.42
	Aufwand <b>Abwasserentsorgung</b>	CHF	2'144'518.65
	Ertrag <b>Abwasserentsorgung</b>	CHF	2'905'950.07
	Aufwand-/Ertragsüberschuss	CHF	761'431.42
	Aufwand <b>Abfall</b>	CHF	1'289'103.38
	Ertrag <b>Abfall</b>	CHF	1'359'426.39
	Aufwand-/Ertragsüberschuss	CHF	70'323.01
<b>INVESTITIONSRECHNUNG</b>	Ausgaben	CHF	7'769'056.65
	Einnahmen	CHF	5'144'315.65
	Nettoinvestitionen	CHF	2'624'741.00
NACHKREDITE gemäss Ziffer 1.6 (nur Kompetenz Gemeindeversammlung)		CHF	72'839.30

## ANTRAG

Der Gemeindeversammlung wird beantragt, die Jahresrechnung 2018 zu genehmigen.

Einwohnergemeinde Belp

Benjamin Marti  
Gemeindepräsident

Markus Rösti  
Leiter Abteilung Präsidiales

Beat Bürgy  
Leiter Abteilung Finanzen

Belp, 4. April 2019



## 9 BESTÄTIGUNGSBERICHT

### Bericht des Rechnungsprüfungsorgans zur Jahresrechnung 2018

An die Gemeindeversammlung der **Einwohnergemeinde Belp**

Als Rechnungsprüfungsorgan haben wir die Jahresrechnung der Einwohnergemeinde Belp, bestehend aus Berichterstattung, Bilanz, Erfolgsrechnung, Investitionsrechnung, Geldflussrechnung und Anhang, für das am 31. Dezember 2018 abgeschlossene Rechnungsjahr geprüft.

#### *Verantwortung des Gemeinderates*

Der Gemeinderat ist für die Aufstellung der Jahresrechnung in Übereinstimmung mit den kantonalen und kommunalen gesetzlichen Vorschriften verantwortlich. Diese Verantwortung beinhaltet die Ausgestaltung, Implementierung und Aufrechterhaltung eines internen Kontrollsystems mit Bezug auf die Aufstellung der Jahresrechnung, die frei von wesentlichen falschen Angaben als Folge von Verstössen oder Irrtümern ist. Darüber hinaus ist der Gemeinderat für die Anwendung sachgemässer Rechnungslegungsmethoden sowie die Vornahme angemessener Schätzungen verantwortlich.

#### *Verantwortung des Rechnungsprüfungsorgans*

Unsere Verantwortung ist es, aufgrund unserer Prüfung ein Prüfungsurteil über die Jahresrechnung abzugeben. Wir haben unsere Prüfung in Übereinstimmung mit den gesetzlichen Vorschriften und der Arbeitshilfe für Rechnungsprüfungsorgane (AH RPO, Ausgabe 2016) vorgenommen. Die Prüfung haben wir so zu planen und durchzuführen, dass wir hinreichende Sicherheit gewinnen, ob die Jahresrechnung frei von wesentlichen falschen Angaben ist.

Eine Prüfung beinhaltet die Durchführung von Prüfungshandlungen zur Erlangung von Prüfungsnachweisen für die in der Jahresrechnung enthaltenen Wertansätze und sonstigen Angaben. Die Auswahl der Prüfungshandlungen liegt im pflichtgemässen Ermessen des Prüfers. Dies schliesst eine Beurteilung der Risiken wesentlicher falscher Angaben in der Jahresrechnung als Folge von Verstössen oder Irrtümern ein. Bei der Beurteilung dieser Risiken berücksichtigt der Prüfer das interne Kontrollsystem, soweit es für die Aufstellung der Jahresrechnung von Bedeutung ist, um die den Umständen entsprechenden Prüfungshandlungen festzulegen, nicht aber um ein Prüfungsurteil über die Wirksamkeit des internen Kontrollsystems abzugeben. Die Prüfung umfasst zudem die Beurteilung der Angemessenheit der angewandten Rechnungslegungsmethoden, der Plausibilität der vorgenommenen Schätzungen sowie eine Würdigung der Gesamtdarstellung der Jahresrechnung. Wir sind der Auffassung, dass die von uns erlangten Prüfungsnachweise eine ausreichende und angemessene Grundlage für unser Prüfungsurteil bilden.

#### *Prüfungsurteil*

Nach unserer Beurteilung entspricht die Jahresrechnung für das am 31.12.2018 abgeschlossene Rechnungsjahr den kantonalen und kommunalen gesetzlichen Vorschriften.


#### *Berichterstattung aufgrund weiterer gesetzlicher Vorschriften*

Wir bestätigen, dass wir die Anforderungen an die Befähigung gemäss Art. 123 GV und die besonderen Voraussetzungen gemäss Art. 124 GV erfüllen und keine mit unserer Unabhängigkeit nicht vereinbare Sachverhalte vorliegen.

Wir beantragen, die Jahresrechnung per 31. Dezember 2018 mit Aktiven und Passiven von Fr. 75'671'303.40 und einem Ertragsüberschuss des Gesamthaushalts von Fr. 1'171'850.85 zu genehmigen.

Urtenen-Schönbühl, 4. Juni 2019

**ROD Treuhand AG**

  
Gerhard Schmied  
Leitender Revisor

  
Andrea Fröhlich

## 10 GENEHMIGUNG DER JAHRESRECHUNG

Das beschlussfassende Organ der Einwohnergemeinde Belp hat die Jahresrechnung 2018 am 13. Juni 2019 gemäss dem vorstehenden Antrag des Gemeinderates vom 4. April 2019 genehmigt.

Belp, 14. Juni 2019

Einwohnergemeinde Belp



Benjamin Marti  
Gemeindepräsident



Markus Rösti  
Leiter Abteilung Präsidiales

## 11 ANHANG

### 11.1 Regelwerk

#### 11.1.1 Angewendetes Regelwerk

Der Rechnungsabschluss der Gemeinde Belp ist in Uebereinstimmung mit den geltenden kantonalen gesetzlichen Grundlagen erstellt worden.

Gemeindegesezt (GG, BSG 170.11)

Gemeindeverordnung (GV, BSG 170.111)

Direktionsverordnung über den Finanzhaushalt der Gemeinden (FHDV, BSG 170.511)

Diese orientieren sich gemäss Art. 70 Absatz 1 GG am Harmonisierten Rechnungslegungsmodell für die Kantone und Gemeinden, HRM2, laut Handbuch der Konferenz der Kantonalen Finanzdirektoren. Die kantonalen Bestimmungen weichen in einzelnen Bereichen von den Empfehlungen des HRM2 ab. Das Amt für Gemeinden und Raumordnung stellt eine Auflistung dieser Ausnahmen zur Verfügung unter [www.be.ch/gemeinden](http://www.be.ch/gemeinden) > Rubrik Gemeindefinanzen > HRM2 > Praxishilfen.

#### 11.1.2 Bewertung Finanzvermögen

Vermögenswerte im Finanzvermögen werden bilanziert, wenn sie einen künftigen Nutzen erbringen und ihr Wert verlässlich ermittelt werden kann. Sie werden bei erstmaliger Bilanzierung zu Anschaffungs- bzw. Herstellungskosten bilanziert. Entstehen der Gemeinde keine Kosten, wird zum Verkehrswert zum Zeitpunkt des Zugangs bilanziert. Folgebewertungen erfolgen zum Verkehrswert am Bilanzstichtag, wobei eine systematische Neubewertung bei Liegenschaften mit Ausnahme von Baurechten alle fünf Jahre oder bei Änderung des amtlichen Werts, bei allen anderen Vermögenswerten jährlich erfolgt. Die Bilanzwerte sind bei eingetretenen dauerhaften Wertminderungen oder Verlusten sofort zu berichtigen.

#### Neubewertung Finanzvermögen

Das Finanzvermögen wurde gemäss Anhang 1 der GV neu bewertet. Die Neubewertungsreserve belief sich per 1. Januar 2016 auf CHF 9'230'148.00 und wurde wie folgt berechnet:

Objekte	Bisheriger Wert	Auf- /Abwertung	Neuer Buchwert	Bewertungsmethode	Letztmalige Bewertung
Liegenschaften Finanzvermögen (Kreuzstock)	CHF 1'600'000.--	CHF 52'620.--	CHF 1'652'620.--	Amtlicher Wert x Faktor 1,4	01.01.2016 mit Einführung HRM2
Land Finanzvermögen (verschiedene Parzellen)	CHF 1'530'500.80	- CHF 1'171'402.--	CHF 359'098.80	Amtlicher Wert x Faktor 1,4	01.01.2016 mit Einführung HRM2
Baurecht Finanzvermögen (verschiedene Parzellen)	CHF 8'227'022.40	CHF 10'259'106.--	CHF 18'486'128.40	Kapitalisierung Baurechtszins mit effektivem Zinssatz gemäss Baurechtsvertrag oder mit 4,5% sofern der Zinssatz nicht geregelt ist.	01.01.2016 mit Einführung HRM2
Finanzanlagen im Finanzvermögen (Kurswert)	CHF 11'216	CHF 89'824.--	CHF 101'040.--	Kurswert	
<b>Total Aufwertung</b>		<b>CHF 9'230'148.--</b>			

### 11.1.3 Bewertung Verwaltungsvermögen

Vermögenswerte im Verwaltungsvermögen werden bilanziert, wenn sie einen künftigen mehrjährigen öffentlichen Nutzen hervorbringen und ihr Wert verlässlich ermittelt werden kann. Sie werden zu Anschaffungs- bzw. Herstellkosten nach der Nettomethode bilanziert und nach der definierten Nutzungsdauer linear abgeschrieben. Entstehen der Gemeinde keine Kosten, wird zum Verkehrswert zum Zeitpunkt des Zugangs bilanziert. Die Bilanzwerte sind bei eingetretenen dauerhaften Wertminderungen oder Verlusten sofort zu berichtigen. Die geltenden Anlagekategorien und Nutzungsdauern sind in Anhang 2 GV umschrieben.

### 11.1.4 Aktivierungsgrenzen

Gemäss Beschluss vom 21. Mai 2015 belastet der Gemeinderat einzelne Investitionen der Erfolgsrechnung. Er verfolgt dabei eine konstante Praxis. Die Aktivierungsgrenzen wurden wie folgt festgelegt:

Allgemeiner Haushalt	CHF 100'000
Spezialfinanzierung Abwasserentsorgung	CHF 30'000
Spezialfinanzierung Abfallentsorgung	CHF 30'000

### 11.1.5 Bestehendes Verwaltungsvermögen

Das bestehende Verwaltungsvermögen per 31. Dezember 2015 bei Uebergang auf HRM2 wird gemäss Beschluss an der Gemeindeversammlung vom 3. Dezember 2015 linear über acht Jahre abgeschrieben. Davon ausgenommen sind laut den Uebergangsbestimmungen Artikel T2-4 der GV vom 16. Dezember 1998:

- Darlehen und Beteiligungen des Verwaltungsvermögens,
- Verwaltungsvermögen, das nach den Vorschriften der besonderen Gesetzgebung abzuschreiben ist,
- Investitionen für Anlagen im Bau und
- das Verwaltungsvermögen im Bereich Abwasser.

## 11.2 Grundlagen der Jahresrechnung

Als Grundlage für die Jahresrechnung 2018 dienten das Budget 2018 und die Vorjahresrechnung 2017.

	Budget	Jahresrechnung
Gemeinderat	21. September 2017	29. März 2018
Bestätigungsbericht Rechnungsprüfungsorgan		08. Juni 2018
Gemeindeversammlung	07. Dezember 2017	14. Juni 2018

**11.3 Eigenkapitalnachweis**

Eigenkapital per 01.01.2018			Veränderungsnachweis				Eigenkapital per 31.12.2018			
KTO	CHF		Erhöhung (+) durch SG	CHF	Reduktion (-) durch SG	CHF	KTO	CHF		
<b>29</b>	<b>Eigenkapital</b>	<b>42'401'722</b>		<b>3'202'490</b>		<b>-921'174</b>	<b>29</b>	<b>Eigenkapital</b>	<b>44'683'038</b>	
290	Verpflichtungen (+) bzw. Vorschüsse (-) gegenüber Spezialfinanzierungen	15'179'200		Einlagen in SF EK	908'939		290	Verpflichtungen (+) bzw. Vorschüsse (-) gegenüber Spezialfinanzierungen	15'306'889	
29000	SF Parkplatz	96'767	3510.01		77'184	4510.01	0	29000	SF Parkplatz	173'951
29002	SF Abwasser	2'779'983	9010.72		761'432	9011.72	0	29002	SF Abwasser	3'541'415
29003	SF Abfall	583'700	9010.73		70'323	9011.73	0	29003	SF Abfall	654'023
29005	SF Uebertragung VV nach Art. 85a GV	11'718'750	3898.01		0	4898.01	-781'250	29005	SF Uebertragung VV nach Art. 85a GV	10'937'500
293	Vorfinanzierungen	8'597'981		Einlagen in Vorfinanzierungen EK	606'000		-131'123	293	Vorfinanzierungen	9'072'858
29302	Abwasser Werterhalt	8'597'981	3510.10 / 3510.50		606'000	4510.72	-131'123	29302	Abwasser Werterhalt	9'072'858
294	Reserven	3'299'647		Einlagen	1'347'455		0	294	Reserven	4'647'102
29400	Zusätzliche Abschreibungen	3'299'647	3894.01		1'347'455	4894.01	0	29400	Zusätzliche Abschreibungen	4'647'102
296	Neubewertungsreserve Finanzvermögen	9'227'683		Einlagen	0		-8'801	296	Neubewertungsreserve Finanzvermögen	9'218'882
29600	Neubewertungsreserve FV	9'227'683	3896.01		0	4896.01	-8'801	29600	Neubewertungsreserve FV	9'218'882
29601	Schwankungsreserve	0	3896.xx		0	4896.xx	0	29601	Schwankungsreserve	0
299	Bilanzüberschuss/- Fehlbetrag	6'097'211	2990	<b>Jahresergebnis Ueberschuss (+) Defizit (-)</b>	<b>340'096</b>			299	Bilanzüberschuss/- Fehlbetrag	6'437'307

**11.4 Rückstellungsspiegel**

**205 Kurzfristige Rückstellungen**

Konto	Bezeichnung	Buchwert 01.01.2018	Veränderung			Buchwert 31.12.2018	Kommentar
			Bildung	Verwendung	Auflösung		
20590.01	Rückstellungen für Steuerteilungen	120'000.00	0.00	0.00	0.00	120'000.00	Abgrenzungen Steuerteilungen Juristische Personen

**208 Langfristige Rückstellungen**

Konto	Bezeichnung	Buchwert 01.01.2018	Veränderung			Buchwert 31.12.2018	Kommentar
			Bildung	Verwendung	Auflösung		
20890.01	Rückstellungen für Steuerteilungen	620'000.00	180'000.00	0.00	0.00	800'000.00	Abgrenzungen Steuerteilungen Juristische Personen

Total kurzfristige Rückstellungen	120'000.00	0.00	0.00	0.00	120'000.00
Total langfristige Rückstellungen	620'000.00	180'000.00	0.00	0.00	800'000.00
<b>Total Rückstellungen</b>	<b>740'000.00</b>	<b>180'000.00</b>	<b>0.00</b>	<b>0.00</b>	<b>920'000.00</b>

## 11.5 Beteiligungsspiegel

### Beteiligungen (im Sinne der öffentlichen Aufgabenerfüllung)

Name, Sitz, Rechtsform	Tätigkeitsgebiet	Nominalkapital (100%)	Eigentumsanteil	Stimmanteil: Exekutive / Legislative	Wesentliche Beteiligte	Buchwert per 31.12.18	Anschaffungswert	Wesentliche Beteiligungen der Organisation	Rechnungslegungsnorm Aussage zur Jahresrechnung	Zahlungsströme Berichtsjahr	Spezifische Risiken
<b>Gemeindeeigene Unternehmen (Anstalten) gem. Art. 64 Abs. 1 Bst. b GG</b>											
Keine											
<b>Öffentlich-rechtliche Organisationen der interkommunalen Zusammenarbeit (Gemeindeverbände, Anstalten etc.)*</b>											
ARA Region Belp	Abwasserentsorgung	0	7/10	L: 70%		0		Keine	HRM2	Betriebsbeitrag	Haftung mit Verbandsvermögen
Begräbnisgemeinde Belp	Organisation Begräbniswesen	0	3/5	L: 60% / Begräbnis-gemeindever-sammlung	Vorstand: Belp 3, Kehrsatz 1, Toffen 1	0		Keine	HRM	Betriebsbeitrag	Haftung mit Verbandsvermögen
Wasserbauverband Untere Gürbe und Müsche	Gewässerunterhalt	0	Verbands-gemeinde	34.50%	Div. Gemeinden	0		Keine	HRM	Betriebsbeitrag	Haftung mit Verbandsvermögen
<b>Mitgliedschaften in und an Juristische Personen des Privatrechts*</b>											
AVAG, AG für Abfallverwertung	Abfallentsorgung	3'400'000	707 Aktien			93'002		KVA Thun, Oberland Energie AG	OR		
BKW Energie AG	Energieversorgung	132'000'000	2428 Aktien			166'804			OR		
BLS AG	Transport	79'442'336	36'672 Aktien			1			OR		
Energie Belp AG	Versorgung (Energie, Wasser, Kommunikation, Nahwärme)	12'500'000	100%	E: 100%	keine	12'500'000		Youility, Quickline, Feracom AG	OR / Keine Konsolidierung		keine
Flughafen Bern AG	Transport	14'300'000	135 Aktien			3'375			OR		
Anzeigerverein GLS	Publikationen	0		1 Stimme	Verein aus 17 Gemeinden	0		Keine	OR	Konzessionsgebühren	Haftung nur mit Vereinsvermögen
Musikschule Region Gürbetal	Musikunterricht	0			Diverse Gemeinden	0		Keine		Betriebsbeitrag	

Mitgliedschaften in einfachen Gesellschaften, Kollektiv- und Kommanditgesellschaften*										
Keine										
Vertragliche Beziehungen zur Erfüllung von Gemeindeaufgaben*										
RKZ Köniz	Ausbildung Zivilschutz	0	1/75		75 Gemeinden				HRM	Keine
Regionale Sozialberatung Belp	Sozialdienst	0	100.00%	Sitzgemeinde						Keine
ZS Region Gürbetal	Zivilschutz	0	100.00%	Sitzgemeinde						Keine
RFO Region Gürbetal	Bevölkerungsschutz	0	100.00%	Sitzgemeinde						Keine
AHV-Zweigstelle Belp	Führung der AHV-Zweigstelle	0	100.00%	Sitzgemeinde						Keine
Regionale Kadaver-sammelstelle Belp	Beseitigung Tierkadaver	0	100.00%	Sitzgemeinde						Keine

**11.6 Gewährleistungsspiegel**

Name, Sitz, Rechtsform	Eigentümer wesentliche Miteigentümer	Angaben zu den gesicherten Leistungen Art, Betrag, Verfall, Zinsangaben usw.)	Zahlungsströme im Berichtsjahr	Spezifische zusätzliche Angaben
<b>Privatrechtliche Unternehmen (nach OR/ZGB)</b>				
Previs, 3084 Wabern (Stiftung)	Versicherte	Nachschusspflicht bei Unterdeckung, Sanierungsmassnahmen je nach Deckungsgrad	Prämien/Beiträge	Deckungsgrad per 31.12.2018: 97,6% (Vorjahr 102,5%)
<b>Oeffentlich - rechtliche Unternehmen (nach Gemeindegesetz)</b>				
Keine				
<b>Oeffentlich - rechtliche Verträge</b>				
Keine				
<b>Weitere Verpflichtungen (Altlasten, Leasing usw.)</b>				
Gemeindeanteil Lastenverteilung EL		Anteil 2018 CHF 2'645'000 (in RG 2019)		Periodengerechte Abgrenzung fehlt
Gemeindeanteil Lastenverteilung FAZU		Anteil 2018 CHF 45'800 (in RG 2019)		Periodengerechte Abgrenzung fehlt
Gemeindeanteil Lastenverteilung Soziales		Anteil 2018 CHF 6'017'100 (in RG 2019)		Periodengerechte Abgrenzung fehlt



**11.7 Anlagespiegel**

<b>108 Finanzvermögen Sachanlagen</b>													
	<b>Anschaffungskosten</b>				<b>kumulierte Wertberichtigungen</b>						<b>Buchwerte</b>		
	<b>AW per 1.1.2018</b>	<b>Zuwachs/ Zugänge</b>	<b>Abgänge</b>	<b>Umgliederungen</b>	<b>AW per 31.12.2018</b>	<b>Stand per 1.1.2018</b>	<b>Wertminder.</b>	<b>Aufwertungen</b>	<b>Umgliederungen</b>	<b>Stand per 31.12.2018</b>	<b>BW netto 31.12.2018</b>	<b>davon in Leasing</b>	<b>Versich. werte</b>
<b>108 Finanzvermögen Sachanlagen</b>	<b>20'017'490.50</b>	<b>547.00</b>	<b>-56'280.00</b>	<b>0.00</b>	<b>19'961'757.50</b>	<b>0.00</b>	<b>0.00</b>	<b>0.00</b>	<b>0.00</b>	<b>0.00</b>	<b>19'961'757.50</b>	<b>0.00</b>	<b>0.00</b>
<b>1080 Grundstücke (unüberbaut)</b>	<b>18'364'870.50</b>	<b>547.00</b>	<b>-56'280.00</b>	<b>0.00</b>	<b>18'309'137.50</b>	<b>0.00</b>	<b>0.00</b>	<b>0.00</b>	<b>0.00</b>	<b>0.00</b>	<b>18'309'137.50</b>	<b>0.00</b>	<b>0.00</b>
Bau- und Kulturland	18'364'870.50	547.00	-56'280.00	0.00	18'309'137.50	0.00	0.00	0.00	0.00	0.00	18'309'137.50	0.00	0.00
<b>1084 Gebäude (entwidmet)</b>	<b>1'652'620.00</b>	<b>0.00</b>	<b>0.00</b>	<b>0.00</b>	<b>1'652'620.00</b>	<b>0.00</b>	<b>0.00</b>	<b>0.00</b>	<b>0.00</b>	<b>0.00</b>	<b>1'652'620.00</b>	<b>0.00</b>	<b>2'097'300.00</b>
Liegenschaften	1'652'620.00	0.00	0.00	0.00	1'652'620.00	0.00	0.00	0.00	0.00	0.00	1'652'620.00	0.00	2'097'300.00

<b>140 Sachanlagen Verwaltungsvermögen</b>													
	<b>Anschaffungskosten</b>				<b>kumulierte ordentliche Abschreibungen</b>						<b>Buchwerte</b>		
	<b>AW per 1.1.2018</b>	<b>Zuwachs/ Zugänge</b>	<b>Abgänge</b>	<b>Umgliederungen</b>	<b>AW per 31.12.2018</b>	<b>Stand per 1.1.2018</b>	<b>Planm. Abschr.</b>	<b>Aus.plan. Abschr.</b>	<b>Wertkorr.</b>	<b>Stand per 31.12.2018</b>	<b>BW netto 31.12.2018</b>	<b>davon in Leasing</b>	<b>Versich. werte</b>
<b>140 Sachanlagen Verwaltungsvermögen</b>	<b>16'056'660.70</b>	<b>2'440'743.65</b>	<b>0.00</b>	<b>0.00</b>	<b>18'497'404.35</b>	<b>-586'168.75</b>	<b>588'086.45</b>	<b>0.00</b>	<b>0.00</b>	<b>-1'174'255.20</b>	<b>17'323'149.15</b>	<b>0.00</b>	<b>0.00</b>
1400 Grundstücke unbebaut	855'100.75	7'560.00	0.00	0.00	862'660.75	-34'203.75	34'519.00	0.00	0.00	-68'722.75	793'938.00	0.00	0.00
1401 Strassen/Verkehrswege	2'778'430.05	363'596.40	0.00	525'763.70	3'667'790.15	-106'550.05	93'025.10	0.00	0.00	-199'575.15	3'468'215.00	0.00	0.00
1402 Wasserbau	0.00	0.00	0.00	240'000.00	240'000.00	0.00	4'800.00	0.00	0.00	-4'800.00	235'200.00	0.00	0.00
1403 Tiefbauten übrige	2'506'032.00	315'371.75	0.00	160'046.90	2'981'450.65	-40'566.00	38'458.65	0.00	0.00	-79'024.65	2'902'426.00	0.00	0.00
1404 Hochbauten	9'603'759.95	662'107.75	0.00	126'484.95	10'392'352.65	-404'848.95	417'283.70	0.00	0.00	-822'132.65	9'570'220.00	0.00	0.00
1407 Anlagen im Bau	313'337.95	1'092'107.75	0.00	-1'052'295.55	353'150.15	0.00	0.00	0.00	0.00	0.00	353'150.15	0.00	0.00

14099 Bestehendes Verwaltungsvermögen bei Einführung von HRM2:

	<u>01.01.2016</u>	<u>Kumulierte Wertberichtigungen</u>	<u>Saldo per 31.12.2018</u>
Allgemeiner Haushalt (Feuerwehr)	CHF 1'909'185'65	CHF 715'944.65	CHF 1'193'241.00

142 – 145 Uebrigtes Verwaltungsvermögen													
	Anschaffungskosten				kumulierte ordentliche Abschreibungen					Buchwerte			
	AW per 1.1.2018	Zuwachs/ Zugänge	Abgänge	Umgliederungen	AW per 31.12.2018	Stand per 1.1.2018	Planm. Abschr.	Aus.plan. Abschr.	Wert-korr.	Stand per 31.12.2018	BW netto 31.12.2018	davon in Leasing	Versich. werte
<b>142 Immaterielle Anlagen VV</b>	<b>470'384.90</b>	<b>183'997.35</b>	<b>0.00</b>	<b>0.00</b>	<b>654'382.25</b>	<b>-46'481.80</b>	<b>23'540.20</b>	<b>0.00</b>	<b>0.00</b>	<b>-70'022.00</b>	<b>584'360.25</b>	<b>0.00</b>	<b>0.00</b>
1420 Software	109'261.30	0.00	0.00	0.00	109'261.30	-43'704.30	21'852.00	0.00	0.00	-65'556.30	43'705.00	0.00	0.00
1427 Im.. Anlagen in Realisierung	347'237.10	181'603.15	0.00	0.00	528'840.25	0.00	0.00	0.00	0.00	0.00	528'840.25	0.00	0.00
1429 Uebrige immaterielle Anlagen	13'886.50	2'394.20	0.00	0.00	16'280.70	-2'777.50	1'688.20	0.00	0.00	-4'465.70	11'815.00	0.00	0.00
<b>144 Darlehen VV</b>	<b>5'000'000.00</b>	<b>0.00</b>	<b>-5'000'000.00</b>	<b>0.00</b>	<b>0.00</b>	<b>0.00</b>	<b>0.00</b>	<b>0.00</b>	<b>0.00</b>	<b>0.00</b>	<b>0.00</b>	<b>0.00</b>	<b>0.00</b>
<b>145 Total Beteiligungen VV</b>	<b>7'593'004.00</b>	<b>5'000'000.00</b>	<b>0.00</b>	<b>0.00</b>	<b>12'593'004.00</b>	<b>0.00</b>	<b>0.00</b>	<b>0.00</b>	<b>0.00</b>	<b>0.00</b>	<b>12'593'004.00</b>	<b>0.00</b>	<b>0.00</b>

## 11.8 Kreditkontrolle

### 11.8.1 Verpflichtungskreditkontrolle für Investitionen

Konto Nr.	Kreditbeschluss			Objektbezeichnung	Kreditkontrolle							Abrechungsdatum
	Organ	Datum	Kredit(e) brutto (*)		Kumulierte Ausgaben(*) 01.01.2018	Investitionsausgaben	Kumulierte Ausgaben(*) 31.12.2018	Kumulierte Einnahmen 01.01.2018	Investitionseinnahmen	Kumulierte Einnahmen 31.12.2018	Saldo	
0292.5060.01	GR	20.09.2018	270'000	Sanierung Technik Dorfzentrum	0.00	84'516.70	84'516.70	0.00	0.00	0.00	185'483.30	
1626.5040.01	UR	26.11.2017	3'100'000	Sanierung Zivilschutzanlage Neumatt	87'927.00	6'002.55	93'929.55	0.00	0.00	0.00	3'006'070.45	
2170.5040.01	UR	30.11.2014	11'000'000	Sanierung/Aufstockung Schulanlage Neumatt	9'834'389.80	592'159.65	10'426'549.45	2'828.60	0.00	2'828.60	573'450.55	
2170.5040.02	GV	11.06.2015	700'000	Ersatz Fenster Schulanlage Mühlematt	547'354.40	69'948.10	617'302.50	0.00	0.00	0.00	82'697.50	
2170.5040.04	GR	31.08.2017	300'000	Sanierung Turnhallenboden Neumatt	42'519.50	3'518.15	46'037.65	0.00	34'700.00	34'700.00	253'962.35	
2170.5040.05	GR	16.11.2017	175'000	Umgestaltung Lehrerbereich PS Mühlematt	0.00	126'484.95	126'484.95	0.00	0.00	0.00	48'515.05	
3411.5030.01	GV	16.06.2016	840'000	Sanierung Familienbad	937'240.90	7'560.00	944'800.90	0.00	0.00	0.00	-104'800.90	
6150.5010.01	UR	23.09.2012	9'500'000	Erschliessung AZ Nord Hühnerhubel	9'524'758.70	359'557.35	9'884'316.05	1'822'506.25	1'805.65	1'824'311.90	-384'316.05	
6150.5010.02	GV	03.12.2009	700'000	Umsetzung Verkehrsrichtplan	528'888.20	0.00	528'888.20	0.00	0.00	0.00	171'111.80	
6150.5010.03	GV	11.06.2015	450'000	Sanierung Burggässli	222'075.35	7'044.70	229'120.05	0.00	1'200.00	1'200.00	220'879.95	
6150.5010.04	GR Bb	20.04.2011	155'000	Strassensanierung Belpberg	136'536.35	0.00	136'536.35	0.00	0.00	0.00	18'463.65	
6150.5010.05	GV	16.06.2016	435'500	Sanierung Sägetsteg	419'569.15	0.00	419'569.15	25'230.80	0.00	25'230.80	15'930.85	06.12.18
6150.5010.06	UR	25.09.2016	319'000	Sanierung Zelgweg (**)	93'522.20	140'458.10	233'980.30	0.00	489.50	489.50	85'019.70	
6150.5010.07	UR	25.09.2016	319'000	Sanierung Gantrisch-/Gurnigelweg (**)	448.20	293'844.20	294'292.40	2'019.50	0.00	2'019.50	24'707.60	

Konto Nr.	Kreditbeschluss			Objektbezeichnung	Kreditkontrolle							
	Organ	Datum	Kredit(e) brutto (*)		Kumulierte Ausgaben(*) 01.01.2018	Investitionsausgaben	Kumulierte Ausgaben(*) 31.12.2018	Kumulierte Einnahmen 01.01.2018	Investitions-Einnahmen	Kumulierte Einnahmen 31.12.2018	Saldo	Abrechnungsdatum
6150.5010.08	UR	25.09.2016	616'000	Sanierung Muristrasse Nord (**)	4'580.35	71'475.55	76'055.90	0.00	2'404.00	2'404.00	539'944.10	
6150.5010.09	UR	25.09.2016	506'000	Sanierung Eisselweg (**)	0.00	0.00	0.00	0.00	0.00	0.00	506'000.00	
6150.5010.10	UR	25.09.2016	385'000	Sanierung Hühnerhubelstrasse (**)	0.00	0.00	0.00	0.00	0.00	0.00	385'000.00	
6150.5010.11	UR	25.09.2016	429'000	Sanierung Gerbeweg (**)	0.00	0.00	0.00	0.00	0.00	0.00	429'000.00	
6150.5010.12	UR	25.09.2016	88'000	Sanierung Einschlagweg (**)	0.00	0.00	0.00	0.00	0.00	0.00	88'000.00	
6150.5010.13	UR	25.09.2016	429'000	Sanierung Gürbeweg (**)	0.00	0.00	0.00	0.00	0.00	0.00	429'000.00	
6150.5010.14	UR	25.09.2016	308'000	Sanierung Dorfstrasse (**)	0.00	0.00	0.00	0.00	0.00	0.00	308'000.00	
6150.5010.15	UR	25.09.2016	275'000	Sanierung Schönmatweg (**)	0.00	0.00	0.00	0.00	0.00	0.00	275'000.00	
6150.5010.16	UR	25.09.2016	726'000	Sanierung Thalgutstrasse (**)	0.00	0.00	0.00	0.00	0.00	0.00	726'000.00	
6150.5010.18	GR	01.11.2018	48'000	Sanierung Schützenfahrbrücke	0.00	0.00	0.00	0.00	0.00	0.00	48'000	
7201.5032.01	GR	18.06.2015	950'000	Sauberwasserleitung Lindenkreisel-Gürbe	698'862.75	20'130.80	718'993.55	0.00	0.00	0.00	231'006.45	20.12.18
7201.5032.02	GV	16.06.2016	1'997'200	Meteorwasserleitung Neumattstrasse	1'311'205.65	152'682.85	1'463'888.50	0.00	0.00	0.00	533'311.50	
7201.5032.03	GR	04.06.2015	115'700	Sammelleitung Fahreggen/Fahrhubel	127'394.50	0.00	127'394.50	0.00	0.00	0.00	-11'694.50	
7201.5032.05	GV	11.06.2015	463'000	Kanalisation Burggässli	402'417.15	0.00	402'417.15	21'408.00	48'026.25	69'434.25	60'582.85	
7201.5032.06	UR	25.09.2016	427'800	Kanalisation Gurnigel-/Gantrischweg (**)	162'357.85	190'111.25	352'469.10	0.00	0.00	0.00	75'330.90	
7201.5032.07	UR	25.09.2016	234'300	Kanalisation Zelgweg (**)	70'878.30	89'168.60	160'046.90	0.00	0.00	0.00	74'253.10	
7201.5032.08	GR	20.10.2016	231'500	Rahmenkredit Fremdwasserreduktion	10'196.55	42'723.45	52'920.00	0.00	0.00	0.00	178'580.00	
7201.5032.09	GR	15.09.2016	231'500	Regenwasserleitung Seftigenstrasse - Gürbe	205'933.65	0.00	205'933.65	0.00	0.00	0.00	25'566.35	18.10.18
7201.5032.10	UR	25.09.2016	458'300	Kanalisation Muristrasse Nord (**)	5'285.35	18'206.65	23'492.00	0.00	0.00	0.00	434'808.00	
7201.5032.11	UR	25.09.2016	50'900	Kanalisation Eisselweg (**)	0.00	0.00	0.00	0.00	0.00	0.00	50'900.00	
7201.5032.12	UR	25.09.2016	61'100	Kanalisation Hühnerhubelstrasse (**)	0.00	0.00	0.00	0.00	0.00	0.00	61'100.00	
7201.5032.13	UR	25.09.2016	198'600	Kanalisation Gerbeweg (**)	0.00	0.00	0.00	0.00	0.00	0.00	198'600.00	
7201.5032.14	UR	25.09.2016	50'900	Kanalisation Einschlagweg (**)	0.00	0.00	0.00	0.00	0.00	0.00	50'900.00	
7201.5032.15	UR	25.09.2016	25'900	Kanalisation Gürbeweg (**)	0.00	0.00	0.00	0.00	0.00	0.00	25'900.00	
7201.5032.16	UR	25.09.2016	432'900	Kanalisation Dorfstrasse (**)	0.00	0.00	0.00	0.00	0.00	0.00	432'900.00	
7201.5032.17	UR	25.09.2016	621'300	Kanalisation Schönmatweg (**)	0.00	0.00	0.00	0.00	0.00	0.00	621'300.00	
7201.5032.18	UR	25.09.2016	30'600	Kanalisation Thalgutstrasse (**)	0.00	0.00	0.00	0.00	0.00	0.00	30'600.00	
7301.5033.01	GR	14.09.2017	101'850	Sammelstelle 'Neue Migros'	90'000.00	473.10	90'473.10	0.00	0.00	0.00	11'376.90	
7410.5020.01	GR	01.02.2018	15'000	Geschiebesammler Breiten	0.00	13'302.35	13'302.35	0.00	0.00	0.00	1'697.65	
7410.5020.02	GR	05.03.2015	175'000	Erschliessung Oelegaben	0.00	0.00	0.00	0.00	0.00	0.00	175'000.00	
7410.5020.03	GR	12.12.2018	480'000	Wasserbauplan Selhofenzopfen	0.00	240'000.00	240'000.00	0.00	0.00	0.00	240'000.00	
7900.5290.01	GV	03.09.2015	725'000	Ortsplanungsrevision 2020	397'383.65	145'802.55	543'186.20	59'029.90	16'690.25	75'720.15	181'813.80	
7900.5290.02	GR	29.08.2013	235'000	Planung Dorfkern 2020	234'125.05	2'394.20	236'519.25	117'063.05	0.00	117'063.05	-1'519.25	05.07.18
7900.5290.03	GR	12.12.2018	180'000	Verfügungen Planungsmehrwerte	0.00	0.00	0.00	0.00	0.00	0.00	180'000.00	
7900.5290.04	GR	03.05.2018	130'000	Arealentwicklung Güter- / Sägetstrasse	0.00	91'490.85	91'490.85	0.00	39'000.00	39'000.00	38'509.15	

(\*) In den mehrwertsteuerpflichtigen Funktionen werden die Kredite und die Ausgaben in dieser Tabelle exklusive Mehrwertsteuer dargestellt.

(\*\*) Rahmenkredite für Strassensanierungen CHF 4'400'000 und Sanierungen Werkleitungen CHF 2'592'600 (ohne MWSt) respektive CHF 2'800'000 inkl. MWSt

## 11.8.2 Nachkredite

Konto	Bezeichnung	Rechnung 2018	Budget 2018	Abweichung	Nachkredit			Datum	Begründungen (in Klammern: effektiv bewilligter Kredit durch GR)
					Gebunden	GR	GV		
	<b>Total</b>			<b>2'667'457.75</b>	<b>1'471'083.15</b>	<b>1'123'535.30</b>	<b>72'839.30</b>		
<b>0</b>	<b>Allgemeine Verwaltung</b>								
0110.3130.09	Projekte und Anlässe	12'019.65		12'019.65		12'019.65		01.11.18	Feier Regierungspräsident Kanton Bern (CHF 12'100)
0120.3132.01	Honorare externe Berater, Gutachter, Fachexperten etc.	24'107.90	9'000	15'107.90		3'000.00		21.12.17	Erarbeitung Leitbild (Restanz)
						5'000.00		21.09.17	Reglement und Verordnung Benützung Gemeindeanlagen
						3'000.00		05.07.18	do.
						4'107.90		04.04.19	Differenzbetrag
0220.3010.01	Löhne des Verwaltungs- und Betriebspersonals	2'326'210.70	2'234'600	91'610.70		91'610.70		04.04.19	Doppelbesetzungen bei Stellenwechsel, Budgetkorrektur, Dienstaltersgeschenke
0220.3090.01	Aus- und Weiterbildung des Personals	27'679.20	17'000	10'679.20		10'679.20		15.11.18	Kosten diverser Weiterbildungen (CHF 12'000)
0220.3130.09	Projekte und Anlässe	19'662.80		19'662.80		16'500.00		20.12.18	Abschluss Projekt Internetauftritt
						3'162.80		04.04.19	Differenzbetrag
0220.3132.01	Honorare externe Berater, Gutachter, Fachexperten etc.	39'504.35	500	39'004.35		35'000.00		03.05.18	Verwaltungsreform
0220.3158.01	Unterhalt immaterielle Anlagen (Software)	137'017.30	118'200	18'817.30		4'004.35		17.01.19	do. (CHF 4'400)
						1'800.00		13.12.17	<b>Geodatenaktualisierung</b> Infra3DLocal
						2'150.00		13.09.18	Einführung elektronisches <b>Baubewilligungsverfahren</b>
						6'500.00		20.12.18	Lizenzen Internetauftritt
						8'367.30		04.04.19	Mehraufwand Dienstleistungen
0290.3144.01	Unterhalt Hochbauten, Gebäude	88'063.10	62'000	26'063.10		20'000.00		16.11.17	Umgestaltung Schalteranlage Sekretariat RSB
						2'000.00		13.09.18	Installationen Abteilung Bau
0292.3120.01	Ver- und Entsorgung Liegenschaften VV	41'851.35	28'500	13'351.35		4'063.10		04.04.19	Installation Nottüröffner
						13'351.35		04.04.19	Nebenkosten Dorfzentrum
<b>1</b>	<b>Oeffentliche Ordnung und Sicherheit</b>								
1400.3130.08	Gebühren für Dritte	115'597.90	100'000	15'597.90		15'597.90		04.04.19	Fremdgebühren --> führt zu Mehreinnahmen
1402.3910.01	Interne Verrechnung von Dienstleistungen	831'620.00	800'250	31'370.00	31'370.00			04.04.19	Interne Verrechnung --> kostenneutral
1500.3010.01	Löhne des Verwaltungs- und Betriebspersonals	140'045.20	125'000	15'045.20		15'045.20		04.04.19	Aushilfe Sekretariat Feuerwehr
1610.3144.01	Unterhalt Hochbauten, Gebäude	57'970.45	15'500	42'470.45		30'000.00		16.11.17	Abbruch Pavillon Linden (restlich)
1626.3144.01	Unterhalt Hochbauten, Gebäude	180'175.40	12'000	168'175.40		12'470.45		04.04.19	Renaturierung Gelände Pavillon Linde
						137'800.00		25.08.16	Kontrolle private Schutzräume verursachte Kosten von
						15'000.00		04.04.19	CHF 152'800 --> kostenneutral (Entnahme Fonds)
						15'375.40		04.04.19	Ersatz Tor Schutzraum Spital Belp
<b>2</b>	<b>Bildung</b>								
2120.3611.01	Entschädigung an Kanton	2'188'607.00	2'065'750	122'857.00	122'857.00			04.04.19	Lehrerbesoldung gemäss Abrechnung Kanton
2130.3611.01	Entschädigung an Kanton	1'377'204.50	1'340'250	36'954.50	36'954.50			04.04.19	Lehrerbesoldung gemäss Abrechnung Kanton
2170.3111.01	Maschinen, Geräte, Fahrzeuge	54'905.75	40'000	14'905.75		14'905.75		04.04.19	Umstellung Telefonanlage Mühlematt auf IP
2170.3120.01	Ver- und Entsorgung Liegenschaften VV	352'839.30	280'000	72'839.30			72'839.30	13.06.19	höherer Preis Heizöl, Wasser/Abwasser Hohburg, Anschluss Fernwärme Kindergarten
2170.3132.01	Honorare externe Berater, Gutachter, Fachexperten etc.	58'877.45		58'877.45		15'000.00		15.02.18	Machbarkeitsstudie Schulanlage Dorf
						43'877.45		07.06.18	Machbarkeitsstudie Schulanlage Mühlematt (CHF 48'000)
2170.3140.01	Unterhalt an Grundstücken	69'936.25	38'000	31'936.25		31'936.25		04.04.19	Zusätzliche Arbeiten Schulanlagen Neumatt und Belpberg, Rasen Mühlematt
2170.3151.01	Unterhalt Maschinen, Geräte und Fahrzeuge	39'360.70	23'500	15'860.70		15'860.70		04.04.19	Zusätzliche Unterhaltsarbeiten an Sportgeräten
2181.3010.01	Löhne des Verwaltungs- und Betriebspersonals	344'025.80	253'000	91'025.80	91'025.80			04.04.19	Lohnkosten abhängig von Modulen (Vorgaben Kanton)
2181.3105.01	Lebensmittel	92'204.60	80'750	11'454.60		11'454.60		04.04.19	abhängig von Anzahl Mittagessen --> Mehrertrag
2198.3113.01	Anschaffung IT-Hardware	10'581.80	0	10'581.80		8'500.00		18.01.18	Netzwerkinfrastruktur <b>Belpberg/Rubigenstrasse</b>
						2'081.80		04.04.18	Differenzbetrag
2198.3132.01	Honorare externe Berater, Gutachter, Fachexperten etc.	111'167.95	0	111'167.95		53'400.00		03.05.18	Externe Begleitung ICT Schule Belp
						57'767.95		05.07.18	Schulraumplanung Belp (CHF 65'000)

Konto	Bezeichnung	Rechnung 2018	Budget 2018	Abweichung	Nachkredit			Datum	Begründungen (in Klammern: effektiv bewilligter Kredit durch GR)
					Gebunden	GR	GV		
<b>3</b>	<b>Kultur, Sport und Freizeit</b>								
3290.3130.09	Projekte und Anlässe	90'771.60	80'000	10'771.60		10'771.60		17.01.19	Mehrkosten Belper Kulturtag (CHF 11'400)
3411.3144.01	Unterhalt Hochbauten, Gebäude	60'117.40	30'500	29'617.40		29'617.40		04.04.19	Reparatur Decke Restaurant, Umstellung Telefonie auf IP
3411.13151.01	Unterhalt Maschinen, Geräte und Fahrzeuge	26'568.45	13'000	13'568.45		13'568.45		04.04.19	Motorschaden Rasentraktor
3411.3300.40	Planmässige Abschreibungen Hochbauten VV	34'519.00	0	34'519.00	34'519.00			04.04.19	Anteil Abschreibungen Sanierung Familienbad
3420.3130.09	Projekte und Anlässe	15'350.90	2'500	12'850.90		12'000.00		21.12.17	Beitrag an Veranstaltung 'Hallo Velo'
						850.90		04.04.19	Differenzbetrag
<b>5</b>	<b>Soziale Sicherheit</b>								
5720.3199.01	Uebriger Betriebsaufwand	10'182.25		10'182.25	10'182.25			04.04.19	Nachzahlung Prämienverbilligungen 2017
5796.3010.01	Löhne des Verwaltungs- und Betriebspersonals	1'196'733.55	1'121'900	74'833.55		74'833.55		04.04.19	Zusätzliche Lohnkosten Sozialarbeiter --> Eingabe in Lastenverteilung
5798.3010.01	Löhne des Verwaltungs- und Betriebspersonals	520'214.85	498'300	21'914.85		21'914.85		03.05.18	Stellenschaffung Administration RSB (CHF 32'500)
5798.3130.07	Dienstleistungen Dritter	23'520.00	3'000	20'520.00		20'520.00		16.08.18	Abklärungsaufträge durch Gemeinde Köniz (CHF 23'500)
5798.3910.01	Interne Verrechnung von Dienstleistungen	132'910.00	106'100	26'810.00		26'810.00		03.05.18	Zusätzlicher Kostenanteil für Arbeiten Finanzabteilung (CHF 45'000)
5799.3910.01	Interne Verrechnung von Dienstleistungen	918'199.50	766'100	152'099.50	152'099.50			04.04.19	Guthaben zugunsten RSB-Abrechnung (kostenneutral)
<b>6</b>	<b>Verkehr</b>								
6150.3300.10	Planmässige Abschreibungen <b>Strassen/Verkehrswege</b> VV	93'025.10	77'500	15'525.10	15'525.10			04.04.19	Anpassung Anteil gesetzliche Abschreibungen
6155.3151.01	Unterhalt Maschinen, Geräte und Fahrzeuge	35'295.25	6'000	29'295.25		29'295.25		04.04.19	Ersatz Ticketautomat, zusätzliche Unterhaltsarbeiten
6156.3151.01	Unterhalt Maschinen, Geräte und Fahrzeuge	19'617.75	9'000	10'617.75		10'617.75		04.04.19	zusätzliche Unterhaltsarbeiten
<b>7</b>	<b>Umweltschutz und Raumordnung</b>								
7201.3510.50	Einlagen in Werterhaltung aus Anschlussgebühren	416'496.25	270'000	146'496.25	146'496.25			04.04.19	Fondseinlage der Anschlussgebühren
7201.3612.02	Interne Verrechnung von Dienstleistungen Abwasser	286'780.00	215'900	70'880.00	70'880.00			04.04.19	Interne Verrechnung von Kosten --> verbessert Ergebnis Allgemeiner Haushalt
7301.3130.74	Grüne Abfuhr	303'569.30	284'000	19'569.30		19'569.30		04.04.19	abhängig von Abfuhrmenge
7410.3142.01	Unterhalt Wasserbau	199'661.65	118'500	81'161.65	62'840.00			04.04.19	Interne Kosten Wegmeister (kostenneutral)
						18'321.65		04.04.19	Behebung von Unwetterschäden
7900.3132.01	Honorare externe Berater, Gutachter, Fachexperten etc.	113'424.80	40'000	73'424.80		73'424.80		16.08.18	Durchführen qualifizierte Verfahren aus Ortsplanung (CHF 80'000)
<b>9</b>	<b>Finanzen und Steuern</b>								
9100.0180.01	Wertberichtigung auf Forderungen	80'000.00		80'000.00	80'000.00			04.04.19	Anpassung an Ausstand Gemeindesteuern
9100.3181.01	Tatsächliche Forderungsverluste	236'668.20	200'000	36'668.20	36'668.20			04.04.19	Verarbeitung durch Kanton
9300.3621.60	Lastenausgleich Neue Aufgabenteilung	2'148'177.00	2'104'500	43'677.00	43'677.00			04.04.19	Abrechnung durch Kanton
9300.3622.70	Disparitätenabbau Gemeinden	254'984.00	100'000	154'984.00	154'984.00			04.04.19	Abhängig von Steuerkraft --> Abrechnung durch Kanton
9610.3406.01	Verzinsung langfristige <b>Finanzverbindlichkeiten</b>	179'030.00	160'000	19'030.00		19'030.00		04.04.19	langfristige Aufnahme von Darlehen (Konvertierung)
9900.3894.01	Einlagen in finanzpolitische Reserven	1'347'454.55	966'450	381'004.55	381'004.55			04.04.19	Rechnungsabschluss Allgemeiner Haushalt (Gesetz)

11.9 Weitere massgebende Angaben

11.9.1 Werterhaltungskosten und Einlage in die Spezialfinanzierung Werterhalt Abwasseranlagen

Wiederbeschaffungswert, Werterhaltungskosten und Einlage in die Spezialfinanzierung Werterhalt für die kommunalen Abwasseranlagen und gegebenenfalls den Gemeindeanteil an den regionalen Anlagen <sup>1</sup>

Rechnungsjahr: 2018

Gemeinde: Belp

Kontaktperson: Beat Bürgy

Telefon: 031 818 22 22

E-Mail: buergy.beat@belp.ch

Datengrundlagen Gemeinde	<input type="checkbox"/> AWA	Aktualisierungsjahr _____						
	<input checked="" type="checkbox"/> Gemeinde	_____						
Datengrundlagen Verband	<input type="checkbox"/> AWA	_____						
	<input type="checkbox"/> Verband	_____						
			①	②	③	④	⑤	⑥
			Wiederbeschaffungswert in Fr.	Nutzungsdauer in Jahren	Erneuerungsrate in % (100/②)	Walterhaltungskosten in Fr./a (①*③)	Einlagesatz <sup>2</sup> %	Einlage in die Spezialfinanzierung in Fr./a (④*⑤)

1. Gemeindeanlagen

1.1 Kanalisationen	80'800'000	80	1.25%	1'010'000	60%	606'000
1.2 Spezialbauwerke				-		-
1.3 Abwasserreinigungsanlagen				-		-
<b>Total 1 (1.1 - 1.3) bzw. mittlerer Einlagesatz (Spalte ⑤)</b>	<b>80'800'000</b>			<b>1'010'000</b>	<b>60%</b>	<b>606'000</b>

2. Gemeindeanteil an regionalen Anlagen <sup>3</sup>

2.1 Kanalisationen		80	1.25%	-		-
2.2 Spezialbauwerke		50	2.00%	-		-
2.3 Abwasserreinigungsanlagen		33	3.00%	-		-
<b>Total 2 (2.1 - 2.3) bzw. mittlerer Einlagesatz (Spalte ⑤)</b>	<b>-</b>			<b>-</b>		<b>-</b>

<b>Total 1 + 2 bzw. mittlerer Einlagesatz (Spalte ⑤)</b>	<b>80'800'000</b>			<b>1'010'000</b>	<b>60%</b>	<b>606'000</b>
Einmalige Anschlussgebühren, an Einlage						416'496
Einlage Spezialfinanzierungen abzüglich Anschlussgebühren						<b>189'504</b>

⑦ Stand Verwaltungsvermögen	2'816'465	in Prozent von ①: (100*⑦/①)	3.5%	Höchstens Fr. 200 / EW <sup>5</sup>
⑧ oder Stand Spezialfinanzierung Werterhalt	9'072'857	in Prozent von ①: (100*⑧/①)	11.2%	
				Fr./EW 39

Bemerkungen:

Datum: Belp, 15. Februar 2019

Unterschrift: sig. Beat Bürgy

<sup>1</sup> Diese Blatt ist Bestandteil der Jahresrechnung. Eine Kopie senden Sie bitte an das AWA:

[ae\\_awa@bve.be.ch](mailto:ae_awa@bve.be.ch)

<sup>2</sup> Die Einlage in die Spezialfinanzierung muss mindestens 60% betragen, solange der Bestand der SF Werterhalt nicht mehr 25% des **Wiederbeschaffungswertes** beträgt.

<sup>3</sup> Daten des Teils 2 nur dann angeben, wenn der Verband die Einlage in die Spezialfinanzierung nicht selber vornimmt. (Anteil gemäss Kostenverteiler Verband).

<sup>4</sup> Die einmaligen Anschlussgebühren dürfen an die jährliche Einlage in die Spezialfinanzierung Werterhalt angerechnet werden.

<sup>5</sup> Gemäss Artikel 32, Absatz 4 KGV ist die Einlage in die Spezialfinanzierung auf jährlich Fr. 200 (Gemeinde und Region) pro Einwohnerwert beschränkt.

<sup>6</sup> Einwohnerwert (EW): Gemäss Artikel 36g KGV.

## 11.9.2 Inventar Grundstücke und Gebäude im Finanzvermögen

## Grundstücke Finanzvermögen

Parzelle Nr.	Fläche m2	Objekt	Amtl. Wert	Buchwert 01.01.2018	Zu-/Abnahme	Buchwert 31.12.2018
21	12'277	Breitmatt: Land	4'410	6'170.00		6'170.00
68	8'993	Belpmoos/Selhofenstrasse	460	640.00		640.00
103	332	Au: Magazin (Schwellihütte)	26'600	12'600.00		12'600.00
110	5'978	Breitmattweg; Land/Schopf	1'880	2'630.00		2'630.00
203	976	Mülimatt: Land	450	630.00		630.00
278	3'074	Hintere Au: Land	1'040	1'460.00		1'460.00
286	3'427	Fahreggen: Land	1'290	1'810.00		1'810.00
342	8'149	Gassacker: Land	3'980	5'570.00		5'570.00
344	3'290	Hintere Au: Land	1'110	1'550.00		1'550.00
391	3'379	Untere Viehweide: Land	1'310	1'830.00		1'830.00
482	3'737	Obere Viehweide: Land	1'430	2'000.00		2'000.00
491	3'538	Hintere Au: Land	1'290	1'810.00		1'810.00
538	7'860	Aemmenmatt: Land	3'680	5'150.00		5'150.00
541	9'157	Stockmatt: Land (Anteil)	3'990	5'590.00		5'590.00
623	3'473	Hintere Au: Land	720	1'010.00		1'010.00
625	2'789	Viehweidstrasse: Land (Baurecht 814 m2)	78'310	109'630.00		109'630.00
629	4'163	Fahreggen: Land	1'520	2'130.00		2'130.00
646	2'616	Fahrhubelweg: Land (Baurecht 814 m2)	78'160	109'420.00		109'420.00
678	448	Dorfstrasse: Land	220	310.00		310.00
684	5'808	Riedlisacker: Land	2'770	3'880.00		3'880.00
776	2'359	Obere Viehweide: Land	1'070	1'500.00		1'500.00
803	3'608	Fahreggen: Land	1'390	1'950.00		1'950.00
808	3'553	Fahreggen: Land	1'370	1'920.00		1'920.00
868	19'685	Obermatt: Land	8'000	11'200.00		11'200.00
869	10'545	Münsigeweid: Land	5'090	7'130.00		7'130.00
879	3'511	Obere Viehweide: Land	1'490	2'090.00		2'090.00
880	9'591	Obere Viehweide: Land	4'770	6'680.00		6'680.00
899	1'653	Hohfuhren: Land	800	1'120.00		1'120.00
938	14'849	Speichermatt: Land	5'550	7'770.00		7'770.00
976	410	Viehweidstrasse: Land	100	140.00		140.00
978	12'611	Obere Viehweide: Land	6'510	9'110.00		9'110.00
1024	10'048	Scheuermatt: Land	3'410	4'770.00		4'770.00
1033	3'848	Fahreggen: Land	1'560	2'180.00		2'180.00
1807	12'831	Halten: Land/Wald	5'270	7'380.00		7'380.00
2081	257	Seftigenstrasse/Gusel: Parkplatz	0	0.00		0.00
2489	8'261	Obere Viehweide: Land	4'200	5'880.00		5'880.00
2714	7'767	Jägerheimweg: Land	3'950	5'530.00		5'530.00
3187	12'500	Witti: Land	4'080	96'283.30		96'283.30
2-447	4'207	Weidli: Land (Belpberg)	800	1'120.00		1'120.00
	<b>235'558</b>		<b>274'030</b>	<b>449'573.30</b>	<b>0.00</b>	<b>449'573.30</b>

Konto 10800.01

**Baurechte Finanzvermögen**

Parzelle Nr.	Fläche m2	Objekt	Amtl. Wert	Buchwert 01.01.2018	Zu-/Abnahme	Buchwert 31.12.2018
93	5'232	Seftigenstrasse: Land Baurecht	1'568'980	2'615'497.20		2'615'497.20
410	3'717	Viehweidstrasse: Land Baurecht	352'200	892'620.00		892'620.00
541	8'378	Stockmatt: Land Baurecht	1'057'650	2'284'300.00		2'284'300.00
734	1'486	Jägerheimweg: Land Baurecht	271'310	371'750.00		371'750.00
847	2'531	Hühnerhubelstrasse: Land Baurecht	246'970	339'510.00		339'510.00
866	2'744	Mühlestrasse: Land Baurecht	1'191'030	1'687'560.00		1'687'560.00
1861	2'431	Eichholzweg: Land Baurecht	295'690	483'660.00		483'660.00
1862	451	Aemmenmattstrasse: Land Baurecht	34'880	67'650.00		67'650.00
1953	14'126	Speichermatt: Land Baurecht	985'410	1'428'300.00		1'428'300.00
2077	958	Hühnerhubelstrasse: Land Baurecht	91'880	134'120.00		134'120.00
2099	1'983	Hühnerhubelstrasse: Land Baurecht	190'180	277'620.00		277'620.00
2124	1'592	Hühnerhubelstrasse: Land Baurecht	113'000	159'200.00		159'200.00
2125	1'799	Hühnerhubelstrasse: Land Baurecht	127'690	179'900.00		179'900.00
2126	3'122	Hühnerhubelstrasse: Land Baurecht	202'100	312'400.00		312'400.00
2127	1'876	Hühnerhubelstrasse: Land Baurecht	121'360	187'600.00		187'600.00
2128	2'022	Hühnerhubelstrasse: Land Baurecht	130'740	204'340.00		204'340.00
2129	8'582	Hühnerhubelstrasse: Land Baurecht	598'170	829'500.00		829'500.00
2130	5'875	Hühnerhubelstrasse: Land Baurecht	414'990	587'700.00		587'700.00
2170	1'863	Hühnerhubelstrasse: Land Baurecht/Trafo	155'070	180'480.00		180'480.00
2286	1'187	Hühnerhubelstrasse: Land Baurecht	76'520	118'700.00		118'700.00
2339	1'279	Einschlagweg: Land Baurecht	308'230	575'550.00		575'550.00
2386	1'009	Hühnerhubelstrasse: Land Baurecht	65'340	102'120.00		102'120.00
2416	1'822	Bützackerweg: Land Baurecht	334'040	455'500.00		455'500.00
2487	879	Jägerheimweg: Land Baurecht	150'770	219'500.00		219'500.00
2803	847	Hühnerhubelstrasse: Land Baurecht	91'630	122'340.00		122'340.00
2804	1'347	Hühnerhubelstrasse: Land Baurecht	114'290	163'740.00		163'740.00
3012	6'679	Aemmenmattstrasse: Land Baurecht	952'800	1'907'690.00	-55'733.00	1'851'957.00
3043	979	Aemmenmattstrasse: Land Baurecht	98'380	195'800.00		195'800.00
3044	2'238	Aemmenmattstrasse: Land Baurecht	228'420	396'810.00		396'810.00
3146	1'972	Speichermatten: Land Baurecht	200'700	433'840.00		433'840.00
	<b>91'006</b>		<b>10'770'420</b>	<b>17'915'297.20</b>	<b>-55'733.00</b>	<b>17'859'564.20</b>

Konto 10800.01

**Liegenschaften Finanzvermögen**

Parzelle Nr.	Fläche m2	Objekt	Amtl. Wert	Buchwert 01.01.2018	Zu-/Abnahme	Buchwert 31.12.2018
2481	397	Bahnhofstrasse: Wohn- und Geschäftshaus	1'176'000	1'652'620.00	0.00	1'652'620.00
			<b>1'176'000</b>	<b>1'652'620.00</b>	<b>0.00</b>	<b>1'652'620.00</b>

Konto 10840.01



## 11.9.3 Inventar Land und Liegenschaften im Verwaltungsvermögen

Parzelle Nr.	Fläche m2	Objekt	Amtl. Wert	Buchwert 01.01.2018	Zu-/Abnahme	Buchwert 31.12.2018
		<b>GRUNDSTUECKE</b>				
		<b>Oeffentliche Anlagen, Land</b>				
43	7'468	Allmendweg: Viehschauplatz/Land/Clubhaus	182'500			
112	7'443	Belpmoos/Augut: Acker/Strasse	0			
135	514	Unteraar	70			
201	661	Steinbach: Land / Weiher	0			
373	9'469	Belpmoos/Underi Allmit (Zone Freizeit und Sport)	1'087'500			
380	29'101	Belpmoos/Flugplatzstrasse: Giessenbad/Sportplatz	3'794'200			
443	10'417	Belpmoos/Underi Allmit (Zone Freizeit und Sport)	1'443'900			
603	5'446	Belpmoos/Flugplatzstrasse: Parkplatz/Clubhaus/Sportplatz	235'100			
748	3'632	Dorfstrasse: Restaurant/Dorfzentrum/Einstellhalle/Strasse	4'170'200			
1272	655	Gerbeweg; Land/Spielplatz	56'780			
1358	220	Lindenhofweg; Land	0			
1471	1'588	Falkenhaus	300			
1641	9'797	Hühnerhubelstrasse: Kadaversammelstelle, ARA Region Belp	108'880			
1900	5'764	Mittelstrasse	107'580			
2007	2'002	Gantrischweg: Einstellhalle/Parkplatz	71'400			
2049	17	Seftigenstrasse: Garage	13'700			
2050	80	Seftigenstrasse/Chrützweg: Weiher	0			
2057	1'214	Amselweg: Parkplatz/Strasse	87'800			
2558	5'074	Scheuermattweg: Kindergarten/Spielplatz	498'600			
2982	3'972	Rosshalte; Parkplatz P5 Giessenbad	295'900			
2983	2'399	Flugplatzstrasse: Parkplatz P6	228'100			
90039	0	Sägetstrasse: Parkplätze	20'500			
90089	0	Eichenweg / Velounterstand	23'600			
2-18	2'045	Eggermatthubel; Viehschauplatz/Parkplatz	160			
2-376	121	Hofstetten; Platz/Wasserbecken	0			
2-417	0	Wyler; Schützenhaus	7'800			
2-418	0	Wyler; Scheibenstand	4'200			
		Total öffentliche Anlagen/Land	12'438'770	820'897.00	-26'959.00	793'938.00
		<b>TOTAL GRUNDSTUECKE</b>	<b>12'438'770</b>	<b>820'897.00</b>	<b>-26'959.00</b>	<b>793'938.00</b>
		Uebertrag	12'438'770	820'897.00	-26'959.00	793'938.00

Parzelle Nr	Fläche m2	Objekt	Amtl. Wert	Buchwert 01.01.2018	Zu-/Abnahme	Buchwert 31.12.2018
		Uebertrag	12'438'770	820'897.00	-26'959.00	793'938.00
		<b>TIEFBAUTEN</b>				
		<b>Strassen, Wege, Brücken</b>				
1	3'951	Würbel	0			
4	2'428	Moosblickweg	0			
9	12'681	Talgut	670			
17	3'117	Toffenholzweg	0			
40	199	Haltenweg	0			
48	6'571	Zimmerwaldweg	0			
51	6'246	Hohburgstrasse	0			
53	6'014	Muristrasse	31'100			
63	1'103	Mittelstrasse	0			
69	11'929	Hühnerhubelstrasse	0			
91	14'677	Allmendweg	0			
111	1'076	Sonneggstrasse	0			
371	303	Eggenweg	0			
396	3'023	Grubenstrasse	0			
415	1'761	Gantrischweg	0			
841	326	Krankenhausweg	0			
843	3'316	Eichenweg	0			
1262	712	Alti Gärbli	0			
1301	1'934	Birkenweg	0			
1316	4'901	Thalgutstrasse	0			
1317	2'262	Im Blätz	0			
1389	2'082	Räbirain	0			
1444	1'492	Gerbeweg	0			
1480	1'000	Bayweg	0			
1493	67	Hübeli	0			
1521	919	Schützenweg	0			
1536	512	Lindenrain	0			
1600	1'378	Husmattstrasse	0			
1639	437	Wolfgrubenweg	0			
1697	1'478	Brunnenstrasse	0			
1701	2'683	Riedlistrasse	0			
1702	1'618	Rollmattstrasse	0			
1703	2'193	Holzackerstrasse	0			
1704	2'307	Riedlistrasse	0			
1705	437	Riedli	0			
		Uebertrag	12'470'540	820'897.00	-26'959.00	793'938.00

Parzelle Nr.	Fläche m2	Objekt	Amtl. Wert	Buchwert 01.01.2018	Zu-/Abnahme	Buchwert 31.12.2018
		Uebertrag	12'470'540	820'897.00	-26'959.00	793'938.00
1722	111	Schafmatt	0			
1790	7'156	Neumattstrasse	0			
1841	2'065	Gurnigelweg	0			
1842	1'328	Zelgweg	0			
1885	991	Baumgartenstrasse	0			
1893	354	Chilchacker	0			
1894	1'106	Finkenweg	0			
1923	1'063	Sägemattstrasse	0			
1925	2'224	Schafmattstrasse	0			
1926	309	Neumattstrasse	0			
2043	2'156	Schönmattweg	0			
2064	2'114	Muristrasse	0			
2090	325	Belpmoos/Jägerheimweg	0			
2118	4'099	Brüggstrasse	0			
2131	1'798	Speichermatten	0			
2163	588	Zälg	0			
2164	1'133	Schafmattstrasse	0			
2192	2'154	Ahornweg	0			
2243	1'791	Dorfstrasse	0			
2252	781	Dorfstrasse	0			
2253	2'424	Sägetstrasse	0			
2254	1'715	Oberdorf	0			
2255	2'904	Belpbergstrasse	0			
2256	622	Galactinastrasse	0			
2257	490	Gartenstrasse	0			
2456	1'335	Jungfraustrasse	0			
2457	1'305	Blüemlisalpweg	0			
2480	508	Säget	0			
2557	624	Birkenweg	0			
2559	342	Oeli	0			
2560	1'121	Birkenweg	0			
2566	1'388	Scheuermattweg	0			
2567	157	Oeli	0			
2594	314	Krankenhausweg	0			
2596	4'536	Stockmattweg	350			
2597	967	Burggässli	0			
2599	756	Kefigässli	0			
2600	2'571	Kummenstrasse	0			
		Uebertrag	12'470'890	820'897.00	-26'959.00	793'938.00

Parzelle Nr.	Fläche m2	Objekt	Amtl. Wert	Buchwert 01.01.2018	Zu-/Abnahme	Buchwert 31.12.2018
		Uebertrag	12'470'890	820'897.00	-26'959.00	793'938.00
2601	3'327	Eisselweg	0			
2602	1'852	Einschlagweg	0			
2658	341	Scheuermattweg	0			
2670	252	Scheuermattweg	0			
2679	385	Viehweidstrasse	0			
2712	944	Hühnerhubelstrasse	0			
2750	2'306	Burgmoos	0			
2751	3'295	Burgacher	0			
2854	171	Hängelenweg	0			
2858	1'515	Sägetstrasse	0			
2868	517	Engeweg	0			
2897	1'993	Engeweg	0			
2910	2'259	Aemmenmattstrasse	0			
2923	428	Schönebrunne	20			
2934	2'657	Aemmenmattstrasse	0			
2975	193	Schönmatweg	0			
2985	1'892	Stockmattweg	0			
2994	49	Riedli	0			
2995	84	Riedli	0			
2996	81	Riedli	0			
2997	891	Stockhornweg	0			
2998	1'204	Nünenenweg	0			
2999	889	Bürglenweg	0			
3042	4'035	Eichholweg	0			
3056	2'391	Hohburgstrasse	0			
3079	451	Chrütz	0			
3098	1'417	Egge	0			
3142	1'069	Kastanienweg	0			
3169	604	Birkenweg	0			
3173	740	Güterstrasse	0			
3180	1'479	Stockmättli	0			
3184	227	Schönebrunne	0			
2-1	4'870	Oberhäusern-Hohburg	0			
2-2	1'417	Fuchsacker	0			
2-3	2'825	Hof-Hofmatt	0			
2-7	915	Heitern	0			
2-8	3'217	Wylergasse	0			
2-10	2'821	Moosgasse	0			
2-11	4'496	Fuhrengasse	0			
		Uebertrag	12'470'910	820'897.00	-26'959.00	793'938.00

Parzelle Nr.	Fläche m2	Objekt	Amtl. Wert	Buchwert 01.01.2018	Zu-/Abnahme	Buchwert 31.12.2018
		Uebertrag	12'470'910	820'897.00	-26'959.00	793'938.00
2-12	308	Hohlenweg	0			
2-14	2'350	Heiterngasse	0			
2-15	486	Weidgasse	0			
2-17	6'062	Weidli-Schönenbrunnenweg	0			
2-19	2'644	Oberer Harzernweg	0			
2-20	6'280	Weidli-Harzern-Vogelgsangweg	0			
2-21	11'132	Hofstetten-Schönenbrunnen-Belp	0			
2-22	1'286	Hofstetten-Eggenhornweg	0			
2-135	314	Grossmatt	0			
2-332	1'387	Fuchsacker-Hofmattweg	0			
2-430	420	Bühlacker	0			
		Total Strassen, Wege, Brücken	32'140	2'671'880.00	796'335.00	3'468'215.00
		<b>Wasserbau</b>				
		Total Wasserbau	0	0.00	235'200.00	235'200.00
		<b>Abwasseranlagen</b>				
		Total Abwasseranlagen	0	2'377'716.00	438'749.00	2'816'465.00
		<b>Abfallbeseitigung</b>				
		Total Abfallbeseitigung	0	87'750.00	-1'789.00	85'961.00
		<b>TOTAL TIEFBAUTEN</b>	<b>32'140</b>	<b>5'137'346.00</b>	<b>1'468'495.00</b>	<b>6'605'841.00</b>
		<b>HOCHBAUTEN</b>				
		<b>Schulliegenschaften</b>				
44	2'357	Hohburgstrasse: Schulhaus/Holzhaus	1'463'600			
65	5'327	Dorfstrasse: Schulhaus/Turnhalle	2'920'600			
169	746	Einschlagweg: Kindergarten	443'500			
813	612	Kefigässli: Kindergarten	68'400			
864	30'798	Thalgutstrasse: Schulanlage Mühlematt	14'350'510			
1318	671	Gerbeweg: Kindergarten	171'300			
1700	28'212	Neumattstrasse: Schul- und Zivilschutzanlage	21'220'600			
1934	0	Neumattstrasse: Kindergarten	478'800			
2223	0	Hühnerhubelstrasse: Kindergarten	743'500			
2-4	3'203	Obernhäusern-Hohburg: Schulhaus/Garage/Sportplatz	862'420			
		Total Schulliegenschaften	42'723'230	9'035'944.00	378'395.00	9'414'339.00
		Uebertrag	55'194'140	14'994'187.00	1'819'931.00	16'814'118.00

Parzelle Nr.	Fläche m2	Objekt	Amtl. Wert	Buchwert 01.01.2018	Zu-/Abnahme	Buchwert 31.12.2018
		Uebertrag	55'194'140	14'994'187.00	1'819'931.00	16'814'118.00
		<b>Verwaltungsliegenschaften</b>				
483	3'237	Eisselweg: Werkhof	610'400			
567	2'655	Garten-/Güterstrasse: Gemeindehaus	3'785'200			
961	436	Muristrasse: Jugendhaus	658'700			
		Total Verwaltungsliegenschaften	5'054'300	0.00	0.00	0.00
		<b>Feuerwehrmagazine</b>				
41	73	Viehweidstrasse: Spritzenhaus	11'500			
52	589	Rubigenstrasse: Wehrdienstgebäude	2'837'100			
		Total Feuerwehrmagazine	2'848'600	1'431'889.00	-238'648.00	1'193'241.00
		<b>Zivilschutzbauten</b>				
2160	0	Seftigenstrasse: Schutzraum/Einstellhalle	0			
2-90002	0	ZSA Belpberg	97'090			
		Total Zivilschutzbauten	97'090	0.00	0.00	0.00
		<b>Uebrige Hochbauten</b>				
27	735	Chefturm	185'800			
28	11'535	Schloss Belp: Parkplatz, Tennisplatz	3'746'600			
29	0	Oberried: Quellenrecht Schloss Belp	0			
101	1'372	Mühlestrasse: Schiessstand/Parkplatz	284'900			
102	1'520	Mühlestrasse: Scheibenstand	24'000			
2-90003	0	Heitern: Reservoir	0			
277	0	Neuhaus, Toffen: Quellfassung	650'200			
		Total Uebrige Hochbauten	4'891'500	162'967.00	-7'086.00	155'881.00
		<b>TOTAL HOCHBAUTEN</b>	<b>55'614'720</b>	<b>10'630'800.00</b>	<b>132'661.00</b>	<b>10'763'461.00</b>
		<b>Total Liegenschaften/Land Verwaltungsvermögen</b>	<b>68'085'630</b>	<b>16'589'043.00</b>	<b>1'574'197.00</b>	<b>18'163'240.00</b>

**12 DETAILS ZUR RECHNUNG****12.1 Bilanz**

		01.01.2018	Zuwachs	Abgang	31.12.2018
<b>1</b>	<b>Aktiven</b>	<b>74'348'298.58</b>	<b>184'921'813.80</b>	<b>183'598'808.98</b>	<b>75'671'303.40</b>
<b>10</b>	<b>Finanzvermögen</b>	<b>44'429'010.53</b>	<b>176'095'443.60</b>	<b>176'546'905.13</b>	<b>43'977'549.00</b>
<b>100</b>	<b>Flüssige Mittel und kurzfristige Geldanlagen</b>	<b>3'726'267.54</b>	<b>88'465'950.20</b>	<b>87'372'141.08</b>	<b>4'820'076.66</b>
<b>1000</b>	<b>Kasse</b>	<b>9'835.75</b>	<b>489'554.20</b>	<b>493'008.25</b>	<b>6'381.70</b>
10000.01	Kasse Abteilung Finanzen	6'994.25	235'361.60	238'973.65	3'382.20
10000.02	Kasse Einwohnerdienste	1'000.00	166'728.35	166'728.35	1'000.00
10000.03	Kasse Abteilung Bau	500.00	83'264.75	83'264.75	500.00
10000.04	Kasse Giessenbad		3'500.00	3'500.00	
10000.05	Kasse Werkhof	200.00			200.00
10000.06	Kasse Kadaversammelstelle	400.00			400.00
10000.07	Kasse Gewölbekeller	100.00			100.00
10000.08	Kasse Marktwesen	100.00			100.00
10000.09	Kasse Bibliothek	541.50	699.50	541.50	699.50
<b>1001</b>	<b>Post</b>	<b>1'039'464.36</b>	<b>18'805'709.38</b>	<b>19'669'741.36</b>	<b>175'432.38</b>
10010.01	Postfinance 30-3330-7	1'039'464.36	18'805'709.38	19'669'741.36	175'432.38
<b>1002</b>	<b>Bank</b>	<b>2'676'679.43</b>	<b>68'923'221.97</b>	<b>66'961'690.82</b>	<b>4'638'210.58</b>
10020.01	Valiant Bank, KK 20 2.000.713.02	2'648'164.53	64'072'134.67	63'710'794.02	3'009'505.18
10020.02	Berner KB, KK 20 158.221.5.24	16'274.00	950'512.00	300'658.80	666'127.20
10020.03	Raiffeisenbank Gürbe, KK 19364.58	5'359.25	950'508.10	228.00	955'639.35
10020.04	Raiffeisenbank Gürbe, AK 19364.97	4'998.70		10.00	4'988.70
10020.05	Valiant Bank, CDK 13.344.165.468.0	1'882.95	2'950'067.20	2'950'000.00	1'950.15
<b>1004</b>	<b>Debit- und Kreditkarten</b>	<b>288.00</b>	<b>247'464.65</b>	<b>247'700.65</b>	<b>52.00</b>
10040.01	Maestro/Postcard Verwaltung	288.00	154'345.85	154'581.85	52.00
10040.02	Maestro/Postcard Giessenbad		93'118.80	93'118.80	

		01.01.2018	Zuwachs	Abgang	31.12.2018
<b>101</b>	<b>Forderungen</b>	<b>19'493'631.29</b>	<b>87'260'479.60</b>	<b>88'939'425.30</b>	<b>17'814'685.59</b>
<b>1010</b>	<b>Forderungen aus Lieferungen und Leistungen bei Dritten</b>	<b>1'590'588.99</b>	<b>5'464'559.28</b>	<b>5'470'651.79</b>	<b>1'584'496.48</b>
10100.01	Debitoren	413'449.60	4'093'503.25	4'282'312.40	224'640.45
10100.02	Manuelle Debitoren	1'196'636.79	1'371'056.03	1'196'636.79	1'371'056.03
10100.20	Debitoren bis 2015	102.60		102.60	
10100.99	Wertberichtigung Debitoren	-19'600.00		-8'400.00	-11'200.00
<b>1011</b>	<b>Kontokorrente mit Dritten</b>	<b>1'430'319.97</b>	<b>3'185'915.58</b>	<b>3'185'120.37</b>	<b>1'431'115.18</b>
10110.01	Energie Belp AG	1'422'448.77	3'179'178.43	3'177'024.17	1'424'603.03
10110.02	Gemeindeverband ARA Region Belp	7'871.20	6'737.15	8'096.20	6'512.15
<b>1012</b>	<b>Steuerforderungen</b>	<b>7'923'613.36</b>	<b>55'166'059.14</b>	<b>55'239'284.13</b>	<b>7'850'388.37</b>
10120.01	Steuerguthaben Belp	8'272'620.66	28'307'346.90	28'310'574.64	8'269'392.92
10120.02	Steuerguthaben Belpberg	992.70	547.50	547.50	992.70
10120.10	Girokonto Kanton / Belp		26'857'753.89	26'847'751.14	10'002.75
10120.11	Girokonto Kanton / Belpberg		410.85	410.85	
10120.99	Wertberichtigung Steuern	-350'000.00		80'000.00	-430'000.00
<b>1014</b>	<b>Transferforderungen</b>	<b>8'307'947.99</b>	<b>9'993'065.73</b>	<b>11'624'933.15</b>	<b>6'676'080.57</b>
10140.01	Lastenanteil Sozialhilfe	8'307'947.99	9'993'065.73	11'624'933.15	6'676'080.57
<b>1015</b>	<b>Interne Kontokorrente</b>	<b>4'146.55</b>	<b>12'785'144.96</b>	<b>12'773'829.31</b>	<b>15'462.20</b>
10151.01	Durchlaufkonto Allgemeine Verwaltung	3'937.30	12'711'020.74	12'708'156.54	6'801.50
10151.02	Durchlaufkonto RSB	209.25	74'124.22	65'672.77	8'660.70
<b>1016</b>	<b>Vorschüsse für vorläufige Verwaltungsausgaben</b>	<b>23'597.60</b>	<b>125'711.35</b>	<b>106'516.05</b>	<b>42'792.90</b>
10160.01	Zivilschutzkurse		6'946.45	6'946.45	
10160.03	REKA Verwaltung		30'680.00	30'680.00	
10160.04	Kulturtag	3'075.00	50'698.55	53'773.55	
10160.06	Regio-Feuerwehr 2020	20'522.60	22'270.30		42'792.90
10160.08	Durchlaufkonto Gemeindeanlässe		15'116.05	15'116.05	
<b>1019</b>	<b>Uebrige Forderungen</b>	<b>213'416.83</b>	<b>540'023.56</b>	<b>539'090.50</b>	<b>214'349.89</b>
10190.01	Familienausgleichskasse		121'301.70	121'301.70	
10190.02	Frankaturen	2'658.33	47'000.00	47'643.10	2'015.23
10190.03	ZPP Nr. 8; Private Erschliessung (VF)	124'212.05			124'212.05
10190.04	Verrechnungssteuern	2'359.40	2'397.81	2'359.40	2'397.81



		01.01.2018	Zuwachs	Abgang	31.12.2018
10190.05	Nebenkosten Bahnhofstrasse 1	9'350.00	15'013.95	15'265.15	9'098.80
10190.06	Nebenkosten Dorfzentrum	46'796.65	77'501.20	77'148.30	47'149.55
10190.07	Nebenkosten Giessenbad	3'806.75	6'525.25	6'544.75	3'787.25
10190.08	Nebenkosten Schloss Belp	24'233.65	52'032.45	50'576.90	25'689.20
10190.10	Kassendifferenzen		29.00	29.00	
10192.80	MWST Abrechnungskonto		218'222.20	218'222.20	
<b>104</b>	<b>Aktive Rechnungsabgrenzungen</b>	<b>937'077.55</b>	<b>192'365.80</b>	<b>144'538.75</b>	<b>984'904.60</b>
<b>1041</b>	<b>Sach- und übriger Betriebsaufwand</b>	<b>92'000.00</b>	<b>122'365.80</b>	<b>92'000.00</b>	<b>122'365.80</b>
10410.01	Aktive Rechnungsabgrenzung	92'000.00	122'365.80	92'000.00	122'365.80
<b>1042</b>	<b>Steuern</b>	<b>740'000.00</b>	<b>70'000.00</b>		<b>810'000.00</b>
10420.01	Rückstellungen Guthaben aus Steuerteilungen	740'000.00	70'000.00		810'000.00
<b>1046</b>	<b>Aktive Rechnungsabgrenzungen IR</b>	<b>105'077.55</b>		<b>52'538.75</b>	<b>52'538.80</b>
10460.01	Ausstehende sichere Subventionen	105'077.55		52'538.75	52'538.80
<b>107</b>	<b>Finanzanlagen</b>	<b>254'543.65</b>	<b>176'101.00</b>	<b>34'520.00</b>	<b>396'124.65</b>
<b>1070</b>	<b>Aktien und Anteilscheine</b>	<b>147'247.60</b>	<b>26'101.00</b>	<b>2'970.00</b>	<b>170'378.60</b>
10700.01	2428 Namenaktien BKW Energie AG	140'702.60	26'101.00		166'803.60
10700.02	135 Namenaktien Flughafen Bern AG	6'345.00		2'970.00	3'375.00
10700.03	1 Anteilschein Raiffeisenbank Gürbe	200.00			200.00
<b>1071</b>	<b>Verzinsliche Anlagen</b>	<b>107'296.05</b>	<b>150'000.00</b>	<b>31'550.00</b>	<b>225'746.05</b>
10710.01	Darlehen Pfadi Wärrenfels	23'000.00		3'000.00	20'000.00
10710.03	Darlehen Standplatz Fahrende	19'396.05		7'650.00	11'746.05
10710.04	Darlehen Boule Club Belp	12'000.00		3'000.00	9'000.00
10710.05	Darlehen Inventar Kreuz	12'900.00		12'900.00	
10710.07	Darlehen EHC Belp	40'000.00		5'000.00	35'000.00
10710.08	Darlehen Theater Belp		150'000.00		150'000.00
<b>108</b>	<b>Sachanlagen FV</b>	<b>20'017'490.50</b>	<b>547.00</b>	<b>56'280.00</b>	<b>19'961'757.50</b>
<b>1080</b>	<b>Grundstücke FV</b>	<b>18'364'870.50</b>	<b>547.00</b>	<b>56'280.00</b>	<b>18'309'137.50</b>
10800.01	Bau- und Kulturland	18'364'870.50	547.00	56'280.00	18'309'137.50
<b>1084</b>	<b>Gebäude FV</b>	<b>1'652'620.00</b>			<b>1'652'620.00</b>
10840.01	Liegenschaften	1'652'620.00			1'652'620.00

		01.01.2018	Zuwachs	Abgang	31.12.2018
<b>14</b>	<b>Verwaltungsvermögen</b>	<b>29'919'288.05</b>	<b>8'826'370.20</b>	<b>7'051'903.85</b>	<b>31'693'754.40</b>
<b>140</b>	<b>Sachanlagen VV</b>	<b>16'902'380.95</b>	<b>3'586'682.60</b>	<b>1'972'673.40</b>	<b>18'516'390.15</b>
<b>1400</b>	<b>Grundstücke VV unüberbaut</b>	<b>820'897.00</b>	<b>7'560.00</b>	<b>34'519.00</b>	<b>793'938.00</b>
14000.01	Oeffentliche Anlagen, Land	855'100.75	7'560.00		862'660.75
14000.99	WB Grundstücke VV unüberbaut	-34'203.75		34'519.00	-68'722.75
<b>1401</b>	<b>Strassen / Verkehrswege</b>	<b>2'671'880.00</b>	<b>894'874.75</b>	<b>98'539.75</b>	<b>3'468'215.00</b>
14010.01	Strassen, Wege, Brücken	2'778'430.05	894'874.75	5'514.65	3'667'790.15
14010.99	WB Strassen / Verkehrswege	-106'550.05		93'025.10	-199'575.15
<b>1402</b>	<b>Wasserbau</b>		<b>240'000.00</b>	<b>4'800.00</b>	<b>235'200.00</b>
14020.01	Verbauungen		240'000.00		240'000.00
14020.99	WB Verbauungen			4'800.00	-4'800.00
<b>1403</b>	<b>Uebrige Tiefbauten</b>	<b>2'465'466.00</b>	<b>523'444.90</b>	<b>86'484.90</b>	<b>2'902'426.00</b>
14032.01	Abwasser	2'416'032.00	522'971.80	48'026.25	2'890'977.55
14032.99	WB Abwasser	-38'316.00		36'196.55	-74'512.55
14033.01	Abfall	90'000.00	473.10		90'473.10
14033.99	WB Abfall	-2'250.00		2'262.10	-4'512.10
<b>1404</b>	<b>Hochbauten</b>	<b>9'198'911.00</b>	<b>788'592.70</b>	<b>417'283.70</b>	<b>9'570'220.00</b>
14040.01	Schulliegenschaften	9'426'622.10	788'592.70		10'215'214.80
14040.05	Uebrige Hochbauten	177'137.85			177'137.85
14040.99	WB Hochbauten	-404'848.95		417'283.70	-822'132.65
<b>1407</b>	<b>Anlagen im Bau VV</b>	<b>313'337.95</b>	<b>1'132'210.25</b>	<b>1'092'398.05</b>	<b>353'150.15</b>
14070.01	Anlagen im Bau Allgemeiner Haushalt	226'977.75	982'111.55	932'351.15	276'738.15
14072.01	Anlagen im Bau Abwasser	86'360.20	150'098.70	160'046.90	76'412.00
<b>1409</b>	<b>Uebrige Sachanlagen</b>	<b>1'431'889.00</b>		<b>238'648.00</b>	<b>1'193'241.00</b>
14099.01	Bestehendes VV Allgemeiner Haushalt	1'909'185.65			1'909'185.65
14099.99	WB bestehendes VV Allgemeiner Haushalt	-477'296.65		238'648.00	-715'944.65
<b>142</b>	<b>Immaterielle Anlagen</b>	<b>423'903.10</b>	<b>239'687.60</b>	<b>79'230.45</b>	<b>584'360.25</b>
<b>1420</b>	<b>Informatik</b>	<b>65'557.00</b>		<b>21'852.00</b>	<b>43'705.00</b>
14200.01	Informatik	109'261.30			109'261.30
14200.99	WB Informatik	-43'704.30		21'852.00	-65'556.30

		<b>01.01.2018</b>	<b>Zuwachs</b>	<b>Abgang</b>	<b>31.12.2018</b>
<b>1427</b>	<b>Immaterielle Anlagen in Realisierung</b>	<b>347'237.10</b>	<b>237'293.40</b>	<b>55'690.25</b>	<b>528'840.25</b>
14270.01	Immaterielle Anlagen in Realisierung	347'237.10	237'293.40	55'690.25	528'840.25
<b>1429</b>	<b>Uebrige immaterielle Anlagen</b>	<b>11'109.00</b>	<b>2'394.20</b>	<b>1'688.20</b>	<b>11'815.00</b>
14290.01	Uebrige immaterielle Anlagen	13'886.50	2'394.20		16'280.70
14290.99	WB Uebrige immaterielle Anlagen	-2'777.50		1'688.20	-4'465.70
<b>144</b>	<b>Darlehen</b>	<b>5'000'000.00</b>		<b>5'000'000.00</b>	
<b>1444</b>	<b>Darlehen an öffentliche Unternehmungen</b>	<b>5'000'000.00</b>		<b>5'000'000.00</b>	
14440.01	Energie Belp AG	5'000'000.00		5'000'000.00	
<b>145</b>	<b>Beteiligungen, Grundkapitalien</b>	<b>7'593'004.00</b>	<b>5'000'000.00</b>		<b>12'593'004.00</b>
<b>1454</b>	<b>Beteiligung an öffentlichen Unternehmungen</b>	<b>7'500'000.00</b>	<b>5'000'000.00</b>		<b>12'500'000.00</b>
14540.01	125'000 Aktien Energie Belp AG	7'500'000.00	5'000'000.00		12'500'000.00
<b>1455</b>	<b>Beteiligung an privaten Unternehmungen</b>	<b>93'003.00</b>			<b>93'003.00</b>
14550.01	707 Namenaktien AVAG	93'002.00			93'002.00
14550.02	36672 Namenaktien BLS AG	1.00			1.00
<b>1456</b>	<b>Beteiligung an privaten Organisationen ohne Erwerbszweck</b>	<b>1.00</b>			<b>1.00</b>
14560.01	Anteilschein Wohnheim Riggisberg	1.00			1.00
<b>2</b>	<b>Passiven</b>	<b>74'348'298.58</b>	<b>73'174'915.11</b>	<b>71'851'910.29</b>	<b>75'671'303.40</b>
<b>20</b>	<b>Fremdkapital</b>	<b>31'946'576.45</b>	<b>69'972'425.46</b>	<b>70'930'735.99</b>	<b>30'988'265.92</b>
<b>200</b>	<b>Laufende Verbindlichkeiten</b>	<b>3'667'470.75</b>	<b>61'731'351.06</b>	<b>62'742'418.04</b>	<b>2'656'403.77</b>
<b>2000</b>	<b>Laufende Verbindlichkeiten Lieferungen + Leistungen Dritter</b>	<b>3'358'959.00</b>	<b>29'153'200.77</b>	<b>30'181'232.47</b>	<b>2'330'927.30</b>
20000.01	Kreditoren	2'879'281.55	26'341'743.57	27'411'051.12	1'809'974.00
20000.02	Manuelle Kreditoren	431'534.20	449'853.85	431'534.20	449'853.85
20001.01	Ausgleichskasse Kanton Bern	37'419.50	1'154'804.75	1'124'773.75	67'450.50
20001.02	Pensionskasse Previs		1'079'260.45	1'079'260.45	
20001.03	Unfallversicherung	9'642.05	85'710.45	92'906.25	2'446.25
20001.04	Krankentaggeldversicherung	1'081.70	41'827.70	41'706.70	1'202.70
<b>2002</b>	<b>Steuern</b>	<b>97'995.25</b>	<b>321'858.75</b>	<b>345'015.35</b>	<b>74'838.65</b>
20022.80	MWST Abrechnungskonto	97'995.25	321'858.75	345'015.35	74'838.65

		<b>01.01.2018</b>	<b>Zuwachs</b>	<b>Abgang</b>	<b>31.12.2018</b>
<b>2003</b>	<b>Erhaltene Anzahlungen von Dritten</b>	<b>28'620.00</b>	<b>56'787.50</b>	<b>56'787.50</b>	<b>28'620.00</b>
20030.01	Vorzlg NK Valiant Bank	13'500.00	18'489.70	18'489.70	13'500.00
20030.02	Vorzlg NK Kirchgemeinde Belp		6'122.65	6'122.65	
20030.03	Vorzlg NK Restaurant Kreuz	8'000.00	20'323.10	20'323.10	8'000.00
20030.04	Vorzlg NK Frieden, Kreuzstock	960.00	1'440.00	1'440.00	960.00
20030.05	Vorzlg NK Blaser/Kramer, Kreuzstock	960.00	1'623.45	1'623.45	960.00
20030.06	Vorzlg NK Logopädische Kinderpraxis, Kreuzstock	2'000.00	3'432.80	3'432.80	2'000.00
20030.07	Vorzlg NK Spitex Aare-Gürbetal, Kreuzstock	2'000.00	3'555.80	3'555.80	2'000.00
20030.08	Vorzlg NK Brönnimann Mikado, Kreuzstock	1'200.00	1'800.00	1'800.00	1'200.00
<b>2005</b>	<b>Interne Kontokorrente</b>	<b>113'403.40</b>	<b>32'198'342.39</b>	<b>32'148'532.02</b>	<b>163'213.77</b>
20050.01	ESR - Zahlungen		4'260'062.80	4'260'062.80	
20050.02	Durchlaufkonto Lohn		8'558'610.20	8'558'610.20	
20050.03	Durchlaufkonto Mieten		202'310.00	202'310.00	
20050.04	Durchlaufkonto Einbürgerungsgebühren Bund/Kanton	1'850.00	5'350.00	4'900.00	2'300.00
20050.05	Durchlaufkonto Giessenbad		281'624.35	281'624.35	
20050.06	Durchlaufkonto Abgrenzungen LV Fürsorge	91'227.95	137'314.02	91'227.95	137'314.02
20050.07	Durchlaufkonto Alimente	20'325.45	58'699.10	55'424.80	23'599.75
20050.08	Durchlaufkonto KLIB / RSB		17'779'215.07	17'779'215.07	
20050.09	Durchlaufkonto KLIB / Alimente		906'756.85	906'756.85	
20050.10	Durchlaufkonto Ferienkolonie		8'400.00	8'400.00	
<b>2006</b>	<b>Depotgelder und Kautionen</b>	<b>2'000.00</b>		<b>600.00</b>	<b>1'400.00</b>
20060.01	Depotgelder Schlüssel	2'000.00		600.00	1'400.00
<b>2009</b>	<b>Uebrige laufende Verpflichtungen</b>	<b>66'493.10</b>	<b>1'161.65</b>	<b>10'250.70</b>	<b>57'404.05</b>
20090.01	Guthaben Volksschule Belp	57'456.50	1'149.15	7'108.75	51'496.90
20090.02	Guthaben Getränkeautomat Personal	4'034.85	10.00	3'141.95	902.90
20090.03	Guthaben Jugendarbeit	5'001.75	2.50		5'004.25
<b>204</b>	<b>Passive Rechnungsabgrenzungen</b>	<b>86'113.55</b>	<b>59'256.30</b>	<b>32'223.55</b>	<b>113'146.30</b>
<b>2041</b>	<b>Sach- und übriger Betriebsaufwand</b>	<b>30'263.55</b>	<b>11'780.00</b>	<b>30'263.55</b>	<b>11'780.00</b>
20410.01	Rechnungsabgrenzung Sach- und übriger Betriebsaufwand	30'263.55	11'780.00	30'263.55	11'780.00
<b>2044</b>	<b>Finanzaufwand / Finanzertrag</b>	<b>55'850.00</b>	<b>38'790.00</b>	<b>1'960.00</b>	<b>92'680.00</b>
20440.01	Rechnungsabgrenzung Finanzaufwand	55'850.00	38'790.00	1'960.00	92'680.00

		01.01.2018	Zuwachs	Abgang	31.12.2018
<b>2045</b>	<b>Uebrigter betrieblicher Ertrag</b>		<b>8'686.30</b>		<b>8'686.30</b>
20450.01	Rechnungsabgrenzung übriger betrieblicher Ertrag		8'686.30		8'686.30
<b>205</b>	<b>Kurzfristige Rückstellungen</b>	<b>120'000.00</b>			<b>120'000.00</b>
<b>2059</b>	<b>Übrige kurzfrist. Rückstellungen</b>	<b>120'000.00</b>			<b>120'000.00</b>
20590.01	Kurzfristige Rückstellungen für Steuerteilungen	120'000.00			120'000.00
<b>206</b>	<b>Langfristige Finanzverbindlichkeiten</b>	<b>26'000'000.00</b>	<b>8'000'000.00</b>	<b>8'000'000.00</b>	<b>26'000'000.00</b>
<b>2064</b>	<b>Darlehen, Schuldscheine</b>	<b>26'000'000.00</b>	<b>8'000'000.00</b>	<b>8'000'000.00</b>	<b>26'000'000.00</b>
20640.05	Postfinance / 2014 - 2018	4'000'000.00		4'000'000.00	
20640.06	SUVA / 2009 - 2019	2'000'000.00			2'000'000.00
20640.07	AHV - Fonds / 2014 - 2024	4'000'000.00			4'000'000.00
20640.08	SUVA / 2015 - 2023	4'000'000.00			4'000'000.00
20640.09	AXA / 2015 - 2025	4'000'000.00			4'000'000.00
20640.10	Publica / 2017 - 2018	4'000'000.00		4'000'000.00	
20640.11	PK Kanton Luzern / 2017 - 2021	4'000'000.00			4'000'000.00
20640.12	SUVA / 2018 - 2029		4'000'000.00		4'000'000.00
20640.13	Publica / 2018 - 2028		4'000'000.00		4'000'000.00
<b>208</b>	<b>Langfristige Rückstellungen</b>	<b>620'000.00</b>	<b>180'000.00</b>		<b>800'000.00</b>
<b>2089</b>	<b>Übr.langfr.Rückstellungen der ER</b>	<b>620'000.00</b>	<b>180'000.00</b>		<b>800'000.00</b>
20890.01	Langfristige Rückstellungen für Steuerteilungen	620'000.00	180'000.00		800'000.00
<b>209</b>	<b>Verbindlichkeiten zu SF und Fonds im FK</b>	<b>1'452'992.15</b>	<b>1'818.10</b>	<b>156'094.40</b>	<b>1'298'715.85</b>
<b>2091</b>	<b>Verbindlichkeiten zu Fonds im FK</b>	<b>1'273'596.00</b>		<b>152'761.00</b>	<b>1'120'835.00</b>
20910.01	Schutzraumersatzbeiträge	1'273'596.00		152'761.00	1'120'835.00
<b>2092</b>	<b>Verbindlichkeiten zu Legaten und Stiftungen im FK</b>	<b>179'396.15</b>	<b>1'818.10</b>	<b>3'333.40</b>	<b>177'880.85</b>
20920.01	Zeerlederstiftung	67'828.00	1'356.55	333.40	68'851.15
20920.02	Baystiftung / Bürgerlicher Schulreisefonds Belpberg	20'808.00	416.15		21'224.15
20920.03	Schenkung Ortsmuseum	90'760.15	45.40	3'000.00	87'805.55

		01.01.2018	Zuwachs	Abgang	31.12.2018
<b>29</b>	<b>Eigenkapital</b>	<b>42'401'722.13</b>	<b>3'202'489.65</b>	<b>921'174.30</b>	<b>44'683'037.48</b>
<b>290</b>	<b>Verpflichtungen / Vorschüsse zu Spezialfinanzierungen</b>	<b>15'179'200.40</b>	<b>908'938.68</b>	<b>781'250.00</b>	<b>15'306'889.08</b>
<b>2900</b>	<b>Spezialfinanzierungen im EK</b>	<b>15'179'200.40</b>	<b>908'938.68</b>	<b>781'250.00</b>	<b>15'306'889.08</b>
29000.01	SF Parkplatzbewirtschaftung	96'767.30	77'184.25		173'951.55
29002.01	Abwasserentsorgung Rechnungsausgleich	2'779'983.40	761'431.42		3'541'414.82
29003.01	Abfall Rechnungsausgleich	583'699.70	70'323.01		654'022.71
29005.01	SF 'Uebertrag Verwaltungsvermögen'	11'718'750.00		781'250.00	10'937'500.00
<b>293</b>	<b>Vorfinanzierungen</b>	<b>8'597'980.40</b>	<b>606'000.00</b>	<b>131'123.30</b>	<b>9'072'857.10</b>
<b>2930</b>	<b>Vorfinanzierungen</b>	<b>8'597'980.40</b>	<b>606'000.00</b>	<b>131'123.30</b>	<b>9'072'857.10</b>
29302.01	Abwasserentsorgung Werterhalt	8'597'980.40	606'000.00	131'123.30	9'072'857.10
<b>294</b>	<b>Reserven</b>	<b>3'299'647.29</b>	<b>1'347'454.55</b>		<b>4'647'101.84</b>
<b>2940</b>	<b>Finanzpolitische Reserve</b>	<b>3'299'647.29</b>	<b>1'347'454.55</b>		<b>4'647'101.84</b>
29400.01	Finanzpolitische Reserve aus zus. Abschreibungen	3'299'647.29	1'347'454.55		4'647'101.84
<b>296</b>	<b>Neubewertungsreserve Finanzvermögen</b>	<b>9'227'683.00</b>		<b>8'801.00</b>	<b>9'218'882.00</b>
<b>2960</b>	<b>Neubewertungsreserve Finanzvermögen</b>	<b>9'227'683.00</b>		<b>8'801.00</b>	<b>9'218'882.00</b>
29600.01	Neubewertungsreserve Finanzvermögen	9'227'683.00		8'801.00	9'218'882.00
<b>299</b>	<b>Bilanzüberschuss /-fehlbetrag</b>	<b>6'097'211.04</b>	<b>340'096.42</b>		<b>6'437'307.46</b>
<b>2990</b>	<b>Jahresergebnis</b>		<b>340'096.42</b>		<b>340'096.42</b>
29900.01	Jahresergebnis		340'096.42		340'096.42
<b>2999</b>	<b>Kumulierte Ergebnisse der Vorjahre</b>	<b>6'097'211.04</b>			<b>6'097'211.04</b>
29990.01	Kumulierte Ergebnisse der Vorjahre	6'097'211.04			6'097'211.04

**12.2 Erfolgsrechnung nach Funktionen**

		Jahresrechnung 2018		Budget 2018		Jahresrechnung 2017	
		Aufwand	Ertrag	Aufwand	Ertrag	Aufwand	Ertrag
		<b>57'281'370.27</b>	<b>57'281'370.27</b>	<b>56'111'850</b>	<b>56'111'850</b>	<b>57'531'124.78</b>	<b>57'531'124.78</b>
<b>0</b>	<b>Allgemeine Verwaltung</b>	<b>4'563'444.89</b>	<b>833'992.01</b>	<b>4'432'200</b>	<b>807'100</b>	<b>4'753'402.61</b>	<b>726'206.05</b>
	<b>Nettoaufwand</b>		<b>3'729'452.88</b>		<b>3'625'100</b>		<b>4'027'196.56</b>
<b>01</b>	<b>Legislative und Exekutive</b>	<b>650'412.70</b>	<b>6'462.00</b>	<b>682'150</b>	<b>1'700</b>	<b>629'176.85</b>	<b>1'100.00</b>
	<b>Nettoaufwand</b>		<b>643'950.70</b>		<b>680'450</b>		<b>628'076.85</b>
<b>011</b>	<b>Legislative</b>	<b>152'441.20</b>	<b>5'062.00</b>	<b>173'750</b>	<b>1'700</b>	<b>124'106.90</b>	<b>100.00</b>
	<b>Nettoaufwand</b>		<b>147'379.20</b>		<b>172'050</b>		<b>124'006.90</b>
<b>0110</b>	<b>Legislative</b>	<b>152'441.20</b>	<b>5'062.00</b>	<b>173'750</b>	<b>1'700</b>	<b>124'106.90</b>	<b>100.00</b>
3000.01	Löhne und Sitzungsgelder Behörden und Kommissionen	10'600.00		15'000		7'390.00	
3010.01	Löhne des Verwaltungs- und Betriebspersonals	3'872.05		2'200		4'540.60	
3050.01	AG-Beiträge AHV, IV, EO, ALV, VK	61.75		150		96.25	
3053.01	AG-Beiträge an Unfallversicherungen	20.55		50		25.30	
3054.01	AG-Beiträge an Familienausgleichskasse	17.70		50		27.55	
3102.01	Drucksachen, Publikationen	26'981.55		57'000		23'984.35	
3130.01	Portokosten	30'475.20		37'000		27'474.60	
3130.07	Dienstleistungen Dritter	6'124.60					
3130.09	Projekte und Anlässe	12'019.65					
3132.01	Honorare externe Berater, Gutachter, Fachexperten etc.	22'996.25		22'000		22'635.20	
3151.01	Unterhalt Maschinen, Geräte und Fahrzeuge			500			
3158.01	Unterhalt immaterielle Anlagen (Software)	1'299.10		1'700		1'254.10	
3170.01	Reisekosten und Spesen	2'754.00		2'600		374.70	
3199.01	Uebriger Betriebsaufwand	9'218.80		9'500		9'454.25	
3636.01	Beiträge an private Organisationen ohne Erwerbszweck	26'000.00		26'000		26'850.00	
4260.01	Rückerstattungen von Dritten		4'962.00		1'700		
4270.01	Bussen		100.00				100.00
<b>012</b>	<b>Exekutive</b>	<b>497'971.50</b>	<b>1'400.00</b>	<b>508'400</b>		<b>505'069.95</b>	<b>1'000.00</b>
	<b>Nettoaufwand</b>		<b>496'571.50</b>		<b>508'400</b>		<b>504'069.95</b>
<b>0120</b>	<b>Gemeinderat</b>	<b>411'437.70</b>	<b>1'400.00</b>	<b>415'450</b>		<b>419'866.50</b>	<b>1'000.00</b>
3000.01	Löhne und Sitzungsgelder Behörden und Kommissionen	291'269.30		297'500		290'144.30	
3050.01	AG-Beiträge AHV, IV, EO, ALV, VK	17'518.75		17'600		17'496.70	
3052.01	AG-Beiträge an Pensionskassen	18'995.70		21'400		19'222.80	
3053.01	AG-Beiträge an Unfallversicherungen	1'508.10		2'700		1'509.35	
3054.01	AG-Beiträge an Familienausgleichskasse	5'016.05		4'900		5'009.80	

		Jahresrechnung 2018		Budget 2018		Jahresrechnung 2017	
		Aufwand	Ertrag	Aufwand	Ertrag	Aufwand	Ertrag
3100.01	Büromaterial	274.65					
3130.02	Kommunikation	120.00				120.00	
3132.01	Honorare externe Berater, Gutachter, Fachexperten etc.	24'107.90		9'000		24'507.45	
3153.01	Informatik-Unterhalt (Hardware)					10'223.30	
3158.01	Unterhalt immaterielle Anlagen (Software)	1'107.80		1'950		1'224.05	
3160.01	Miet und Pacht Liegenschaften	1'521.10		1'400		1'500.30	
3199.01	Uebriger Betriebsaufwand	49'998.35		59'000		48'908.45	
4260.01	Rückerstattungen von Dritten		1'400.00				1'000.00
<b>0121</b>	<b>Kommissionen</b>	<b>86'533.80</b>		<b>92'950</b>		<b>85'203.45</b>	
3000.01	Löhne und Sitzungsgelder Behörden und Kommissionen	49'900.00		61'000		55'760.00	
3050.01	AG-Beiträge AHV, IV, EO, ALV, VK			300			
3053.01	AG-Beiträge an Unfallversicherungen	2.00		50		2.00	
3054.01	AG-Beiträge an Familienausgleichskasse			100			
3158.01	Unterhalt immaterielle Anlagen (Software)	8'775.40					
3199.01	Uebriger Betriebsaufwand	27'856.40		31'500		29'441.45	
<b>02</b>	<b>Allgemeine Dienste</b>	<b>3'913'032.19</b>	<b>827'530.01</b>	<b>3'750'050</b>	<b>805'400</b>	<b>4'124'225.76</b>	<b>725'106.05</b>
	<b>Nettoaufwand</b>		<b>3'085'502.18</b>		<b>2'944'650</b>		<b>3'399'119.71</b>
<b>022</b>	<b>Allgemeine Dienste</b>	<b>3'443'808.74</b>	<b>526'664.06</b>	<b>3'275'950</b>	<b>482'700</b>	<b>3'479'714.16</b>	<b>407'094.95</b>
	<b>Nettoaufwand</b>		<b>2'917'144.68</b>		<b>2'793'250</b>		<b>3'072'619.21</b>
<b>0220</b>	<b>Allgemeine Dienste</b>	<b>3'443'808.74</b>	<b>526'664.06</b>	<b>3'275'950</b>	<b>482'700</b>	<b>3'479'714.16</b>	<b>407'094.95</b>
3010.01	Löhne des Verwaltungs- und Betriebspersonals	2'326'210.70		2'234'600		2'240'257.00	
3010.09	Taggelder Versicherungen, EO	-16'077.05		-5'000		-4'060.85	
3040.01	Kinder- und Ausbildungszulagen	11'477.35		10'500		10'424.00	
3050.01	AG-Beiträge AHV, IV, EO, ALV, VK	144'049.20		142'350		138'669.50	
3052.01	AG-Beiträge an Pensionskassen	226'464.60		219'900		229'660.15	
3053.01	AG-Beiträge an Unfallversicherungen	29'879.05		30'700		28'576.85	
3054.01	AG-Beiträge an Familienausgleichskasse	41'572.70		40'000		39'572.90	
3055.01	AG-Beiträge an Krankentaggeldversicherungen	13'945.65		13'700		8'787.50	
3090.01	Aus- und Weiterbildung des Personals	27'679.20		17'000		17'333.50	
3091.01	Personalwerbung	4'858.20		2'000		1'015.20	
3099.01	Uebriger Personalaufwand	27'574.40		28'000		28'104.95	
3100.01	Büromaterial	13'286.85		20'000		11'906.35	
3102.01	Drucksachen, Publikationen	41'376.05		40'000		40'505.55	
3103.01	Fachliteratur, Zeitschriften	2'736.45		2'000		2'811.00	
3110.01	Anschaffung Büromöbel und Geräte	3'441.35		3'500		25'915.65	
3113.01	Anschaffung IT-Hardware	21'685.60		35'000		36'909.00	



	Jahresrechnung 2018		Budget 2018		Jahresrechnung 2017	
	Aufwand	Ertrag	Aufwand	Ertrag	Aufwand	Ertrag
3118.01 Immaterielle Anlagen (Software)	448.00				54'864.00	
3130.01 Portokosten	18'963.40		20'000		16'257.82	
3130.02 Kommunikation	3'828.35		4'000		5'073.90	
3130.03 Post- und Bankspesen	6'421.89		5'000		7'101.29	
3130.04 Betriebs- und Inkassokosten	1'192.05		1'500		2'080.50	
3130.05 Dienstleistungen Energie Belp AG	22'775.30		17'500		26'481.35	
3130.06 Kosten Arbeitssicherheit	2'983.65		3'000		651.65	
3130.09 Projekte und Anlässe	19'662.80				71'318.85	
3131.01 Planungen und Projektierungen Dritter	7'305.05		10'000		3'852.00	
3132.01 Honorare externe Berater, Gutachter, Fachexperten etc.	39'504.35		500		6'593.40	
3133.01 Informatik-Nutzungsaufwand	76'417.30		85'000		83'087.80	
3134.01 Versicherungsprämien	7'498.05		6'400		14'386.50	
3137.01 Steuern und Abgaben	3'756.10		1'400		1'356.10	
3150.01 Unterhalt Büromöbel und -geräte	2'762.55		2'000		2'192.40	
3151.01 Unterhalt Maschinen, Geräte und Fahrzeuge	16'809.15		7'500		8'263.95	
3153.01 Informatik-Unterhalt (Hardware)			1'000		662.00	
3158.01 Unterhalt immaterielle Anlagen (Software)	137'017.30		118'200		163'407.35	
3170.01 Reisekosten und Spesen	1'212.40		500		1'365.00	
3199.01 Uebriger Betriebsaufwand	3'596.20		4'500		3'803.65	
3320.01 Planmässige Abschreibungen Informatik	21'852.00		21'600		21'852.00	
3611.01 Entschädigung an Kanton	119'462.55		122'000		118'494.40	
3636.01 Beiträge an private Organisationen ohne Erwerbszweck	10'180.00		10'100		10'180.00	
4240.01 Benützungsgebühren und Dienstleistungen		4'460.10		3'200		4'116.75
4250.01 Verkäufe		1'141.80		200		108.00
4260.01 Rückerstattungen von Dritten		17'684.16		6'000		14'797.20
4611.01 Entschädigungen von Kanton		73'268.00		70'000		73'003.00
4612.02 Interne Verrechnung von Dienstleistungen Abwasser		167'900.00		167'900		124'900.00
4612.03 Interne Verrechnung von Dienstleistungen Abfall		71'300.00		71'300		32'000.00
4910.01 Interne Verrechnung von Dienstleistungen		190'910.00		164'100		158'170.00
<b>029 Verwaltungsliegenschaften</b>	<b>469'223.45</b>	<b>300'865.95</b>	<b>474'100</b>	<b>322'700</b>	<b>644'511.60</b>	<b>318'011.10</b>
<b>Nettoaufwand</b>		<b>168'357.50</b>		<b>151'400</b>		<b>326'500.50</b>
<b>0290 Verwaltungsliegenschaften</b>	<b>158'219.50</b>	<b>126'571.50</b>	<b>143'700</b>	<b>123'000</b>	<b>225'921.45</b>	<b>125'761.50</b>
3010.01 Löhne des Verwaltungs- und Betriebspersonals	17'987.50		16'800		16'782.00	
3040.01 Kinder- und Ausbildungszulagen	75.60		100		129.60	
3050.01 AG-Beiträge AHV, IV, EO, ALV, VK	1'134.10		1'100		1'057.65	
3052.01 AG-Beiträge an Pensionskassen	1'716.20		1'700		1'674.40	
3053.01 AG-Beiträge an Unfallversicherungen	154.70		150		144.75	

		Jahresrechnung 2018		Budget 2018		Jahresrechnung 2017	
		Aufwand	Ertrag	Aufwand	Ertrag	Aufwand	Ertrag
3054.01	AG-Beiträge an Familienausgleichskasse	324.90		300		303.15	
3055.01	AG-Beiträge an Krankentaggeldversicherungen	113.00		150		69.45	
3101.01	Betriebs-, Verbrauchsmaterial	5'021.65		7'000		6'907.40	
3111.01	Maschinen, Geräte, Fahrzeuge	650.50		1'500		58'675.65	
3120.01	Ver- und Entsorgung Liegenschaften VV	31'593.50		42'000		50'884.80	
3130.02	Kommunikation	2'963.60		2'400		3'355.50	
3134.01	Versicherungsprämien	5'204.45		5'500		5'299.85	
3144.01	Unterhalt Hochbauten, Gebäude	88'063.10		62'000		78'463.85	
3151.01	Unterhalt Maschinen, Geräte und Fahrzeuge	3'216.70		3'000		2'173.40	
4260.01	Rückerstattungen von Dritten		800.00		1'000		265.00
4470.01	Pacht- und Mietzinse Liegenschaften VV		125'771.50		122'000		125'496.50
<b>0292</b>	<b>Dorfzentrum</b>	<b>226'179.75</b>	<b>82'160.95</b>	<b>233'200</b>	<b>102'500</b>	<b>287'524.00</b>	<b>89'701.55</b>
3010.01	Löhne des Verwaltungs- und Betriebspersonals	83'667.20		80'100		92'243.75	
3040.01	Kinder- und Ausbildungszulagen	756.00		1'050		1'296.00	
3050.01	AG-Beiträge AHV, IV, EO, ALV, VK	5'260.90		5'100		5'799.00	
3052.01	AG-Beiträge an Pensionskassen	6'073.50		6'200		6'148.10	
3053.01	AG-Beiträge an Unfallversicherungen	557.70		800		595.15	
3054.01	AG-Beiträge an Familienausgleichskasse	1'506.30		1'450		1'660.75	
3055.01	AG-Beiträge an Krankentaggeldversicherungen	368.25		350		239.45	
3090.01	Aus- und Weiterbildung des Personals	250.00		250		370.20	
3101.01	Betriebs-, Verbrauchsmaterial	8'560.60		9'000		10'804.55	
3102.01	Drucksachen, Publikationen			200			
3111.01	Maschinen, Geräte, Fahrzeuge	1'629.20		3'000		14'046.10	
3112.01	Dienstkleider	223.00		100		990.35	
3120.01	Ver- und Entsorgung Liegenschaften VV	41'851.35		28'500		36'962.60	
3130.02	Kommunikation	3'005.65		2'600		2'859.75	
3130.07	Dienstleistungen Dritter			500			
3132.01	Honorare externe Berater, Gutachter, Fachexperten etc.					3'402.45	
3134.01	Versicherungsprämien	10'039.40		10'500		10'161.75	
3140.01	Unterhalt an Grundstücken	4'761.85		6'000			
3144.01	Unterhalt Hochbauten, Gebäude	53'795.90		65'500		89'984.95	
3151.01	Unterhalt Maschinen, Geräte und Fahrzeuge	3'872.95		12'000		9'959.10	
4260.01	Rückerstattungen von Dritten		50.00		500		
4470.01	Pacht- und Mietzinse Liegenschaften VV		58'775.45		72'000		60'791.05
4472.01	Vergütung für Benützigungen Liegenschaften VV		23'335.50		30'000		28'910.50
<b>0293</b>	<b>Schloss Belp</b>	<b>84'824.20</b>	<b>92'133.50</b>	<b>97'200</b>	<b>97'200</b>	<b>131'066.15</b>	<b>102'548.05</b>
3010.01	Löhne des Verwaltungs- und Betriebspersonals	40'509.75		37'150		36'674.30	
3050.01	AG-Beiträge AHV, IV, EO, ALV, VK	2'558.20		2'400		2'316.85	

		Jahresrechnung 2018		Budget 2018		Jahresrechnung 2017	
		Aufwand	Ertrag	Aufwand	Ertrag	Aufwand	Ertrag
3052.01	AG-Beiträge an Pensionskassen	3'697.15		3'500		3'532.20	
3053.01	AG-Beiträge an Unfallversicherungen	349.65		350		316.40	
3054.01	AG-Beiträge an Familienausgleichskasse	732.35		700		663.45	
3055.01	AG-Beiträge an Krankentaggeldversicherungen	253.50		200		152.10	
3091.01	Personalwerbung	528.50					
3101.01	Betriebs-, Verbrauchsmaterial	579.55		4'000		3'284.00	
3102.01	Drucksachen, Publikationen			100		4.90	
3111.01	Maschinen, Geräte, Fahrzeuge	5.95		1'200		414.80	
3112.01	Dienstkleider			100			
3120.01	Ver- und Entsorgung Liegenschaften VV	11'869.60		15'000		11'443.70	
3130.02	Kommunikation	575.00		1'000		650.00	
3134.01	Versicherungsprämien	12'402.05		13'000		12'653.60	
3140.01	Unterhalt an Grundstücken	4'050.95		5'000			
3144.01	Unterhalt Hochbauten, Gebäude	6'712.00		12'000		58'396.25	
3151.01	Unterhalt Maschinen, Geräte und Fahrzeuge			1'500		563.60	
4260.01	Rückerstattungen von Dritten		6'579.90		5'000		6'534.45
4470.01	Pacht- und Mietzinse Liegenschaften VV		79'883.60		88'200		88'593.60
4472.01	Vergütung für Benützung Liegenschaften VV		5'670.00		4'000		7'420.00
<b>1</b>	<b>Oeffentliche Ordnung und Sicherheit</b>	<b>2'733'501.40</b>	<b>2'632'925.65</b>	<b>2'665'850</b>	<b>2'513'150</b>	<b>2'757'055.65</b>	<b>2'634'983.90</b>
	<b>Nettoaufwand</b>		<b>100'575.75</b>		<b>152'700</b>		<b>122'071.75</b>
<b>11</b>	<b>Oeffentliche Sicherheit</b>	<b>67'730.30</b>	<b>118'591.90</b>	<b>80'300</b>	<b>100'500</b>	<b>70'401.90</b>	<b>109'932.10</b>
	<b>Nettoertrag</b>	<b>50'861.60</b>		<b>20'200</b>		<b>39'530.20</b>	
<b>111</b>	<b>Polizei</b>	<b>67'730.30</b>	<b>118'591.90</b>	<b>80'300</b>	<b>100'500</b>	<b>70'401.90</b>	<b>109'932.10</b>
	<b>Nettoertrag</b>	<b>50'861.60</b>		<b>20'200</b>		<b>39'530.20</b>	
<b>1110</b>	<b>Polizei</b>	<b>67'730.30</b>	<b>118'591.90</b>	<b>80'300</b>	<b>100'500</b>	<b>70'401.90</b>	<b>109'932.10</b>
3130.07	Dienstleistungen Dritter	67'405.20		80'000		70'289.85	
3170.01	Reisekosten und Spesen	225.10		200		12.05	
3636.01	Beiträge an private Organisationen ohne Erwerbszweck	100.00		100		100.00	
4210.01	Gebühren für Amtshandlungen		9'383.95		5'500		8'872.45
4270.01	Bussen		109'207.95		95'000		101'059.65
<b>14</b>	<b>Allgemeines Rechtswesen</b>	<b>1'043'043.65</b>	<b>1'238'256.50</b>	<b>1'029'000</b>	<b>1'279'700</b>	<b>1'061'115.85</b>	<b>1'354'931.65</b>
	<b>Nettoertrag</b>	<b>195'212.85</b>		<b>250'700</b>		<b>293'815.80</b>	
<b>140</b>	<b>Allgemeines Rechtswesen</b>	<b>1'043'043.65</b>	<b>1'238'256.50</b>	<b>1'029'000</b>	<b>1'279'700</b>	<b>1'061'115.85</b>	<b>1'354'931.65</b>
	<b>Nettoertrag</b>	<b>195'212.85</b>		<b>250'700</b>		<b>293'815.80</b>	
<b>1400</b>	<b>Allgemeines Rechtswesen</b>	<b>211'423.65</b>	<b>267'636.25</b>	<b>228'750</b>	<b>299'700</b>	<b>223'415.85</b>	<b>269'364.15</b>
3000.01	Löhne und Sitzungsgelder Behörden und Kommissionen	500.00		500		500.00	

		Jahresrechnung 2018		Budget 2018		Jahresrechnung 2017	
		Aufwand	Ertrag	Aufwand	Ertrag	Aufwand	Ertrag
3010.01	Löhne des Verwaltungs- und Betriebspersonals	4'819.50		6'600		4'819.35	
3050.01	AG-Beiträge AHV, IV, EO, ALV, VK	47.20		400		302.95	
3053.01	AG-Beiträge an Unfallversicherungen	9.85		50		9.75	
3054.01	AG-Beiträge an Familienausgleichskasse	13.50		100		86.80	
3102.01	Drucksachen, Publikationen	57.00		300			
3130.01	Portokosten	100.00		100		100.00	
3130.07	Dienstleistungen Dritter	87'371.95		118'000		141'278.35	
3130.08	Gebühren für Dritte	115'597.90		100'000		73'615.25	
3160.01	Miet und Pacht Liegenschaften	1'400.00		1'400		1'400.00	
3199.01	Uebriger Betriebsaufwand	1'506.75		1'300		1'303.40	
4210.01	Gebühren für Amtshandlungen		250'044.90		240'000		180'314.15
4240.01	Benützungsgebühren und Dienstleistungen		5'225.00		1'500		2'850.00
4260.01	Rückerstattungen von Dritten		4'331.20		49'000		41'900.00
4472.01	Vergütung für Benützungen Liegenschaften VV		7'750.00		9'200		6'300.00
4611.01	Entschädigungen von Kanton		285.15				38'000.00
<b>1402</b>	<b>Kinder- und Erwachsenenschutz</b>	<b>831'620.00</b>	<b>970'620.25</b>	<b>800'250</b>	<b>980'000</b>	<b>837'700.00</b>	<b>1'085'567.50</b>
3910.01	Interne Verrechnung von Dienstleistungen	831'620.00		800'250		837'700.00	
4611.01	Entschädigungen von Kanton		970'620.25		980'000		1'085'567.50
<b>15</b>	<b>Feuerwehr</b>	<b>967'958.60</b>	<b>940'791.60</b>	<b>1'065'800</b>	<b>941'500</b>	<b>1'027'460.60</b>	<b>946'566.20</b>
	<b>Nettoaufwand</b>		<b>27'167.00</b>		<b>124'300</b>		<b>80'894.40</b>
<b>150</b>	<b>Feuerwehr</b>	<b>967'958.60</b>	<b>940'791.60</b>	<b>1'065'800</b>	<b>941'500</b>	<b>1'027'460.60</b>	<b>946'566.20</b>
	<b>Nettoaufwand</b>		<b>27'167.00</b>		<b>124'300</b>		<b>80'894.40</b>
<b>1500</b>	<b>Feuerwehr</b>	<b>967'958.60</b>	<b>940'791.60</b>	<b>1'065'800</b>	<b>941'500</b>	<b>1'027'460.60</b>	<b>946'566.20</b>
3000.01	Löhne und Sitzungsgelder Behörden und Kommissionen	55'900.00		93'000		56'375.00	
3010.01	Löhne des Verwaltungs- und Betriebspersonals	140'045.20		125'000		151'360.20	
3010.03	Sold Feuerwehr	195'016.50		226'000		195'917.50	
3010.09	Taggelder Versicherungen, EO	-3'398.75		-4'000		-3'477.75	
3040.01	Kinder- und Ausbildungszulagen	437.50		750		750.00	
3050.01	AG-Beiträge AHV, IV, EO, ALV, VK	10'938.85		12'100		11'469.25	
3052.01	AG-Beiträge an Pensionskassen	12'296.10		12'400		13'678.90	
3053.01	AG-Beiträge an Unfallversicherungen	1'486.00		1'700		1'568.60	
3054.01	AG-Beiträge an Familienausgleichskasse	3'132.15		3'400		3'283.70	
3055.01	AG-Beiträge an Krankentaggeldversicherungen	687.90		650		435.25	
3090.01	Aus- und Weiterbildung des Personals	16'773.65		18'500		25'192.60	
3100.01	Büromaterial	1'305.30		5'000		1'493.50	
3101.01	Betriebs-, Verbrauchsmaterial	22'851.60		30'000		25'927.60	

	Jahresrechnung 2018		Budget 2018		Jahresrechnung 2017		
	Aufwand	Ertrag	Aufwand	Ertrag	Aufwand	Ertrag	
3102.01 Drucksachen, Publikationen	5'164.20		6'000		4'608.40		
3111.01 Maschinen, Geräte, Fahrzeuge	11'649.55		16'000		42'095.15		
3112.01 Dienstkleider	23'622.20		25'000		29'850.35		
3113.01 Anschaffung IT-Hardware					795.00		
3120.01 Ver- und Entsorgung Liegenschaften VV	15'706.30		18'000		15'559.70		
3130.01 Portokosten	459.05		1'000		439.85		
3130.02 Kommunikation	13'070.00		12'000		10'270.70		
3132.01 Honorare externe Berater, Gutachter, Fachexperten etc.					2'349.95		
3134.01 Versicherungsprämien	10'765.70		14'000		9'531.75		
3137.01 Steuern und Abgaben	4'023.40		4'000		3'161.25		
3144.01 Unterhalt Hochbauten, Gebäude	9'807.35		10'000		6'601.90		
3151.01 Unterhalt Maschinen, Geräte und Fahrzeuge	96'572.50		99'000		100'127.70		
3158.01 Unterhalt immaterielle Anlagen (Software)	3'195.90		4'000		1'964.15		
3160.01 Miet und Pacht Liegenschaften	5'800.00		7'000		5'800.00		
3170.01 Reisekosten und Spesen	1'936.15		5'000		4'233.55		
3181.01 Tatsächliche Forderungsverluste	20'568.25		17'000		18'969.60		
3199.01 Uebriger Betriebsaufwand	22'266.65		27'000		14'866.85		
3300.40 Planmässige Abschreibungen Hochbauten VV	238'648.00		238'650		238'648.00		
3300.60 Planmässige Abschreibungen Mobilien VV			9'000				
3636.01 Beiträge an private Organisationen ohne Erwerbszweck	2'751.40		4'000		3'472.40		
3910.01 Interne Verrechnung von Dienstleistungen	14'600.00		14'600		14'600.00		
3940.01 Interne Verrechnung von kalk. Zinsen und Finanzaufwand	9'880.00		10'050		15'540.00		
4200.01 Ersatzabgaben		742'674.50		780'000		761'538.80	
4250.01 Verkäufe		3'580.00		1'500		70.00	
4260.01 Rückerstattungen von Dritten		93'602.10		60'000		83'782.40	
4270.01 Bussen		400.00				120.00	
4614.01 Entschädigungen von öffentlichen Unternehmungen		100'535.00		100'000		101'055.00	
<b>16</b>	<b>Verteidigung</b>	<b>654'768.85</b>	<b>335'285.65</b>	<b>490'750</b>	<b>191'450</b>	<b>598'077.30</b>	<b>223'553.95</b>
	<b>Nettoaufwand</b>		<b>319'483.20</b>		<b>299'300</b>		<b>374'523.35</b>
<b>161</b>	<b>Militärische Verteidigung</b>	<b>69'794.40</b>	<b>7'335.50</b>	<b>36'000</b>	<b>7'000</b>	<b>149'513.75</b>	<b>18'267.25</b>
	<b>Nettoaufwand</b>		<b>62'458.90</b>		<b>29'000</b>		<b>131'246.50</b>
<b>1610</b>	<b>Militärische Verteidigung</b>	<b>69'794.40</b>	<b>7'335.50</b>	<b>36'000</b>	<b>7'000</b>	<b>149'513.75</b>	<b>18'267.25</b>
3101.01 Betriebs-, Verbrauchsmaterial			2'000				
3120.01 Ver- und Entsorgung Liegenschaften VV	1'386.35		4'000		8'702.15		
3134.01 Versicherungsprämien	2'651.60		4'000		5'815.10		
3144.01 Unterhalt Hochbauten, Gebäude	57'970.45		15'500		102'678.10		
3151.01 Unterhalt Maschinen, Geräte und Fahrzeuge			300				

		Jahresrechnung 2018		Budget 2018		Jahresrechnung 2017	
		Aufwand	Ertrag	Aufwand	Ertrag	Aufwand	Ertrag
3160.01	Miet und Pacht Liegenschaften	700.00		3'100		20'658.40	
3300.40	Planmässige Abschreibungen Hochbauten VV	7'086.00		7'100		7'085.00	
3920.01	Interne Verrechnung von Pacht, Mieten, Benützungskosten					4'575.00	
4260.01	Rückerstattungen von Dritten				500		228.00
4472.01	Vergütung für Benützungen Liegenschaften VV		7'335.50		6'500		18'039.25
<b>162</b>	<b>Zivile Verteidigung</b>	<b>584'974.45</b>	<b>327'950.15</b>	<b>454'750</b>	<b>184'450</b>	<b>448'563.55</b>	<b>205'286.70</b>
	<b>Nettoaufwand</b>		<b>257'024.30</b>		<b>270'300</b>		<b>243'276.85</b>
<b>1621</b>	<b>Ziviler Gemeindeführungsstab</b>	<b>55'259.35</b>	<b>1'004.00</b>	<b>54'250</b>	<b>500</b>	<b>49'555.25</b>	<b>1'045.10</b>
3000.01	Löhne und Sitzungsgelder Behörden und Kommissionen	4'725.00		3'600			
3010.01	Löhne des Verwaltungs- und Betriebspersonals	41'799.65		41'600		40'757.00	
3010.09	Taggelder Versicherungen, EO	-1'072.85		-1'000		-1'201.50	
3040.01	Kinder- und Ausbildungszulagen	262.50		450		450.00	
3050.01	AG-Beiträge AHV, IV, EO, ALV, VK	2'630.15		2'650		2'563.45	
3052.01	AG-Beiträge an Pensionskassen	5'516.40		5'600		5'709.60	
3053.01	AG-Beiträge an Unfallversicherungen	351.55		400		341.70	
3054.01	AG-Beiträge an Familienausgleichskasse	753.10		750		733.95	
3055.01	AG-Beiträge an Krankentaggeldversicherungen	261.20		200		168.40	
3130.02	Kommunikation	32.65				32.65	
4260.01	Rückerstattungen von Dritten		1'004.00		500		1'045.10
<b>1626</b>	<b>Regionale Zivilschutzorganisation</b>	<b>515'369.50</b>	<b>320'286.30</b>	<b>376'250</b>	<b>172'800</b>	<b>376'828.50</b>	<b>194'048.50</b>
3000.01	Löhne und Sitzungsgelder Behörden und Kommissionen	6'600.00		6'600		6'600.00	
3010.01	Löhne des Verwaltungs- und Betriebspersonals	164'632.95		161'500		158'326.35	
3010.09	Taggelder Versicherungen, EO	-4'570.20		-5'000		-4'859.70	
3040.01	Kinder- und Ausbildungszulagen	1'050.00		1'800		1'800.00	
3050.01	AG-Beiträge AHV, IV, EO, ALV, VK	10'778.20		10'250		10'377.80	
3052.01	AG-Beiträge an Pensionskassen	18'967.80		19'100		19'519.20	
3053.01	AG-Beiträge an Unfallversicherungen	1'395.45		1'600		1'338.75	
3054.01	AG-Beiträge an Familienausgleichskasse	3'086.05		2'900		2'971.60	
3055.01	AG-Beiträge an Krankentaggeldversicherungen	1'029.25		1'050		655.80	
3090.01	Aus- und Weiterbildung des Personals	19'902.05		35'000		23'993.75	
3100.01	Büromaterial	1'500.00		2'000		1'531.30	
3101.01	Betriebs-, Verbrauchsmaterial	413.90		3'300		721.70	
3102.01	Drucksachen, Publikationen	356.80		400		213.85	
3111.01	Maschinen, Geräte, Fahrzeuge	2'690.20		15'000		34'050.85	
3113.01	Anschaffung IT-Hardware	259.95		1'000			
3120.01	Ver- und Entsorgung Liegenschaften VV	13'798.60		15'000		17'778.25	
3130.01	Portokosten	470.95		1'350		468.60	

	Jahresrechnung 2018		Budget 2018		Jahresrechnung 2017	
	Aufwand	Ertrag	Aufwand	Ertrag	Aufwand	Ertrag
3130.02 Kommunikation	3'728.60		3'900		2'988.05	
3133.01 Informatik-Nutzungsaufwand	3'769.45					
3134.01 Versicherungsprämien	9'665.95		8'900		8'390.80	
3137.01 Steuern und Abgaben	2'786.70		1'500		1'436.35	
3144.01 Unterhalt Hochbauten, Gebäude	180'175.40		12'000		10'083.05	
3151.01 Unterhalt Maschinen, Geräte und Fahrzeuge	1'912.80		5'900		4'803.90	
3158.01 Unterhalt immaterielle Anlagen (Software)	9'721.40		9'300		6'452.95	
3160.01 Miet und Pacht Liegenschaften	6'300.00		6'300		6'300.00	
3170.01 Reisekosten und Spesen			800			
3199.01 Uebriger Betriebsaufwand					7'950.00	
3632.01 Beiträge an Gemeinden und Gemeindeverbände	45'167.25		45'000		43'155.30	
3636.01 Beiträge an private Organisationen ohne Erwerbszweck	80.00		100		80.00	
3910.01 Interne Verrechnung von Dienstleistungen	9'700.00		9'700		9'700.00	
4240.01 Benützungsgebühren und Dienstleistungen				300		
4250.01 Verkäufe		9'345.00		300		124.80
4260.01 Rückerstattungen von Dritten		4'634.10		4'000		3'503.15
4472.01 Vergütung für Benützungen Liegenschaften VV		8'760.00		7'000		10'740.00
4501.01 Entnahmen aus Fonds des FK		152'761.00				7'950.00
4611.01 Entschädigungen von Kanton		6'400.00		4'400		34'847.00
4612.01 Entschädigungen von Gemeinden und Gemeindeverbänden		138'386.20		156'800		132'308.55
4920.01 Interne Verrechnung von Pacht, Mieten, Benützungskosten						4'575.00
<b>1627 Regionaler Führungsstab</b>	<b>14'345.60</b>	<b>6'659.85</b>	<b>24'250</b>	<b>11'150</b>	<b>22'179.80</b>	<b>10'193.10</b>
3000.01 Löhne und Sitzungsgelder Behörden und Kommissionen	11'000.00		15'000		16'700.00	
3010.01 Löhne des Verwaltungs- und Betriebspersonals			1'000		2'600.00	
3050.01 AG-Beiträge AHV, IV, EO, ALV, VK	197.45		850		402.40	
3053.01 AG-Beiträge an Unfallversicherungen	22.10		50		27.40	
3054.01 AG-Beiträge an Familienausgleichskasse	56.50		150		115.20	
3090.01 Aus- und Weiterbildung des Personals	2'248.60		3'500		1'713.85	
3111.01 Maschinen, Geräte, Fahrzeuge			1'000			
3112.01 Dienstkleider			1'000			
3130.01 Portokosten	100.00		100			
3130.02 Kommunikation	600.00		1'400		500.00	
3158.01 Unterhalt immaterielle Anlagen (Software)	120.95		200		120.95	
4260.01 Rückerstattungen von Dritten		240.00				
4612.01 Entschädigungen von Gemeinden und Gemeindeverbänden		6'419.85		11'150		10'193.10

		Jahresrechnung 2018		Budget 2018		Jahresrechnung 2017	
		Aufwand	Ertrag	Aufwand	Ertrag	Aufwand	Ertrag
<b>2</b>	<b>Bildung</b>	<b>8'918'471.00</b>	<b>1'471'035.05</b>	<b>8'740'300</b>	<b>1'391'000</b>	<b>8'620'464.70</b>	<b>1'483'982.80</b>
	<b>Nettoaufwand</b>		<b>7'447'435.95</b>		<b>7'349'300</b>		<b>7'136'481.90</b>
<b>21</b>	<b>Obligatorische Schule</b>	<b>8'889'131.90</b>	<b>1'459'400.75</b>	<b>8'711'500</b>	<b>1'379'000</b>	<b>8'592'542.50</b>	<b>1'472'568.80</b>
	<b>Nettoaufwand</b>		<b>7'429'731.15</b>		<b>7'332'500</b>		<b>7'119'973.70</b>
<b>211</b>	<b>Eingangsstufe</b>	<b>581'287.20</b>	<b>653.65</b>	<b>731'700</b>	<b>9'500</b>	<b>559'630.50</b>	<b>800.00</b>
	<b>Nettoaufwand</b>		<b>580'633.55</b>		<b>722'200</b>		<b>558'830.50</b>
<b>2110</b>	<b>Kindergarten</b>	<b>512'285.90</b>		<b>653'250</b>	<b>9'500</b>	<b>513'776.35</b>	<b>800.00</b>
3010.01	Löhne des Verwaltungs- und Betriebspersonals			2'000			
3050.01	AG-Beiträge AHV, IV, EO, ALV, VK			150			
3053.01	AG-Beiträge an Unfallversicherungen			50			
3054.01	AG-Beiträge an Familienausgleichskasse			50			
3090.01	Aus- und Weiterbildung des Personals	687.10		2'950		800.00	
3099.01	Uebriger Personalaufwand	650.00		650		194.00	
3100.01	Büromaterial	145.00		200			
3102.01	Drucksachen, Publikationen	84.00		100		84.00	
3104.01	Lehrmittel	36'374.00		38'000		37'193.60	
3110.01	Anschaffung Büromöbel und Geräte	5'350.55		9'350		9'386.20	
3113.01	Anschaffung IT-Hardware	1'498.80		1'500		1'800.00	
3130.01	Portokosten	1'173.00		1'000		124.00	
3130.02	Kommunikation	5'656.45		3'800		5'826.50	
3150.01	Unterhalt Büromöbel und -geräte	715.40		1'800		351.30	
3153.01	Informatik-Unterhalt (Hardware)	494.00		500			
3171.01	Exkursionen, Schulreisen und Lager	4'302.40		6'750		4'783.10	
3199.01	Uebriger Betriebsaufwand	2'051.00		2'450		1'474.05	
3611.01	Entschädigung an Kanton	429'958.50		536'950		435'843.75	
3612.01	Entschädigungen an Gemeinden und Gemeindeverbände	23'145.70		45'000		15'915.85	
4260.01	Rückerstattungen von Dritten				2'000		800.00
4612.01	Entschädigungen von Gemeinden und Gemeindeverbänden				7'500		
<b>2111</b>	<b>Basisstufe</b>	<b>69'001.30</b>	<b>653.65</b>	<b>78'450</b>		<b>45'854.15</b>	
3104.01	Lehrmittel	3'153.30		4'050		4'552.50	
3110.01	Anschaffung Büromöbel und Geräte	1'035.35		850		763.85	
3130.01	Portokosten	100.00		100			
3130.02	Kommunikation	1'030.50		400		131.30	
3150.01	Unterhalt Büromöbel und -geräte	653.65					
3171.01	Exkursionen, Schulreisen und Lager	464.50		550		455.00	
3611.01	Entschädigung an Kanton	62'564.00		72'500		39'951.50	
4260.01	Rückerstattungen von Dritten		653.65				



		Jahresrechnung 2018		Budget 2018		Jahresrechnung 2017	
		Aufwand	Ertrag	Aufwand	Ertrag	Aufwand	Ertrag
<b>212</b>	<b>Primarstufe</b>	<b>2'592'257.75</b>	<b>14'622.85</b>	<b>2'496'550</b>	<b>30'000</b>	<b>2'504'645.80</b>	<b>8'118.90</b>
	<b>Nettoaufwand</b>		<b>2'577'634.90</b>		<b>2'466'550</b>		<b>2'496'526.90</b>
<b>2120</b>	<b>Primarstufe</b>	<b>2'592'257.75</b>	<b>14'622.85</b>	<b>2'496'550</b>	<b>30'000</b>	<b>2'504'645.80</b>	<b>8'118.90</b>
3010.01	Löhne des Verwaltungs- und Betriebspersonals	360.00		3'500		792.00	
3050.01	AG-Beiträge AHV, IV, EO, ALV, VK			100			
3053.01	AG-Beiträge an Unfallversicherungen	.70		50		1.65	
3054.01	AG-Beiträge an Familienausgleichskasse			50			
3090.01	Aus- und Weiterbildung des Personals	13'394.85		16'800		8'830.90	
3099.01	Uebriger Personalaufwand	3'933.50		5'750		4'606.40	
3100.01	Büromaterial	3'093.00		3'250		3'186.05	
3102.01	Drucksachen, Publikationen	5'354.65		6'950		5'858.20	
3104.01	Lehrmittel	208'213.20		206'300		208'996.70	
3110.01	Anschaffung Büromöbel und Geräte	20'170.35		25'850		23'503.55	
3113.01	Anschaffung IT-Hardware	5'991.90		6'000		6'548.90	
3130.01	Portokosten	3'185.10		4'000		2'450.45	
3130.02	Kommunikation	12'566.30		10'000		10'802.65	
3150.01	Unterhalt Büromöbel und -geräte	9'200.10		10'000		9'695.95	
3153.01	Informatik-Unterhalt (Hardware)	13'448.95		7'450		11'113.10	
3158.01	Unterhalt immaterielle Anlagen (Software)	7'754.85		12'050		4'099.20	
3171.01	Exkursionen, Schulreisen und Lager	34'972.40		40'000		36'860.15	
3199.01	Uebriger Betriebsaufwand	5'202.15		9'700		3'153.65	
3611.01	Entschädigung an Kanton	2'188'607.00		2'065'750		2'045'736.25	
3612.01	Entschädigungen an Gemeinden und Gemeindeverbände	56'808.75		63'000		118'410.05	
4260.01	Rückerstattungen von Dritten		14'622.85		12'000		8'118.90
4612.01	Entschädigungen von Gemeinden und Gemeindeverbänden				18'000		
<b>213</b>	<b>Oberstufe</b>	<b>1'958'084.65</b>	<b>639'441.00</b>	<b>1'985'750</b>	<b>698'000</b>	<b>2'022'496.55</b>	<b>746'226.30</b>
	<b>Nettoaufwand</b>		<b>1'318'643.65</b>		<b>1'287'750</b>		<b>1'276'270.25</b>
<b>2130</b>	<b>Sekundarstufe I</b>	<b>1'958'084.65</b>	<b>639'441.00</b>	<b>1'985'750</b>	<b>698'000</b>	<b>2'022'496.55</b>	<b>746'226.30</b>
3090.01	Aus- und Weiterbildung des Personals	5'402.05		12'800		7'464.30	
3099.01	Uebriger Personalaufwand	3'483.85		5'200		2'008.50	
3100.01	Büromaterial	3'030.10		5'900		1'421.20	
3102.01	Drucksachen, Publikationen	1'205.50		5'800		2'053.25	
3104.01	Lehrmittel	166'974.60		176'850		176'097.00	
3105.01	Lebensmittel	24'150.90		35'000		26'938.90	
3109.01	Uebriger Material- und Warenaufwand	3'003.40		4'950		4'023.00	
3110.01	Anschaffung Büromöbel und Geräte	24'302.45		26'150		26'000.00	
3113.01	Anschaffung IT-Hardware	16'026.00		16'400		2'998.85	

		Jahresrechnung 2018		Budget 2018		Jahresrechnung 2017	
		Aufwand	Ertrag	Aufwand	Ertrag	Aufwand	Ertrag
3130.01	Portokosten	2'046.00		3'000		496.00	
3130.02	Kommunikation	3'440.15		5'500		4'904.45	
3150.01	Unterhalt Büromöbel und -geräte	11'113.40		16'500		9'367.65	
3153.01	Informatik-Unterhalt (Hardware)	12'806.15		9'950		8'316.05	
3158.01	Unterhalt immaterielle Anlagen (Software)	4'687.80		5'600		3'160.50	
3171.01	Exkursionen, Schulreisen und Lager	46'973.40		55'000		54'356.30	
3199.01	Uebriger Betriebsaufwand	5'869.15		5'500		1'463.80	
3611.01	Entschädigung an Kanton	1'377'204.50		1'340'250		1'466'413.25	
3612.01	Entschädigungen an Gemeinden und Gemeindeverbände	246'365.25		255'400		225'013.55	
4260.01	Rückerstattungen von Dritten		8'722.20		8'000		4'264.30
4612.01	Entschädigungen von Gemeinden und Gemeindeverbänden		630'718.80		690'000		741'962.00
<b>214</b>	<b>Musikschulen</b>	<b>352'817.20</b>		<b>366'950</b>		<b>367'045.90</b>	
	<b>Nettoaufwand</b>		<b>352'817.20</b>		<b>366'950</b>		<b>367'045.90</b>
<b>2140</b>	<b>Musikschule</b>	<b>352'817.20</b>		<b>366'950</b>		<b>367'045.90</b>	
3635.01	Beiträge an private Unternehmungen	352'817.20		366'950		367'045.90	
<b>217</b>	<b>Schulliegenschaften</b>	<b>1'956'430.80</b>	<b>290'755.70</b>	<b>1'870'800</b>	<b>203'000</b>	<b>1'891'401.30</b>	<b>208'895.65</b>
	<b>Nettoaufwand</b>		<b>1'665'675.10</b>		<b>1'667'800</b>		<b>1'682'505.65</b>
<b>2170</b>	<b>Schulliegenschaften</b>	<b>1'956'430.80</b>	<b>290'755.70</b>	<b>1'870'800</b>	<b>203'000</b>	<b>1'891'401.30</b>	<b>208'895.65</b>
3010.01	Löhne des Verwaltungs- und Betriebspersonals	589'044.65		604'400		580'925.75	
3010.09	Taggelder Versicherungen, EO			-5'000			
3040.01	Kinder- und Ausbildungszulagen	4'450.00		5'500		5'553.00	
3050.01	AG-Beiträge AHV, IV, EO, ALV, VK	36'393.35		38'700		35'855.55	
3052.01	AG-Beiträge an Pensionskassen	40'695.45		40'800		41'501.40	
3053.01	AG-Beiträge an Unfallversicherungen	4'549.85		6'000		4'479.90	
3054.01	AG-Beiträge an Familienausgleichskasse	10'412.95		10'900		10'266.55	
3055.01	AG-Beiträge an Krankentaggeldversicherungen	2'767.35		2'700		1'809.30	
3090.01	Aus- und Weiterbildung des Personals			1'200			
3091.01	Personalwerbung			1'000			
3101.01	Betriebs-, Verbrauchsmaterial	57'561.60		67'000		57'211.05	
3111.01	Maschinen, Geräte, Fahrzeuge	54'905.75		40'000		39'422.35	
3112.01	Dienstkleider			500			
3120.01	Ver- und Entsorgung Liegenschaften VV	352'839.30		280'000		326'158.10	
3130.02	Kommunikation	6'757.90		6'000		6'450.70	
3132.01	Honorare externe Berater, Gutachter, Fachexperten etc.	58'877.45				1'395.10	
3134.01	Versicherungsprämien	49'329.85		51'000		49'146.95	
3140.01	Unterhalt an Grundstücken	69'936.25		38'000		7'138.10	

		Jahresrechnung 2018		Budget 2018		Jahresrechnung 2017	
		Aufwand	Ertrag	Aufwand	Ertrag	Aufwand	Ertrag
3144.01	Unterhalt Hochbauten, Gebäude	161'750.70		224'000		316'801.15	
3151.01	Unterhalt Maschinen, Geräte und Fahrzeuge	39'360.70		23'500		23'261.45	
3160.01	Miet und Pacht Liegenschaften	6'600.00		6'600		6'600.00	
3300.40	Planmässige Abschreibungen Hochbauten VV	410'197.70		428'000		377'424.90	
4260.01	Rückerstattungen von Dritten		79'174.60		29'000		15'850.10
4471.01	Vergütung Dienstwohnungen VV		72'529.20		56'000		71'039.20
4472.01	Vergütung für Benützungen Liegenschaften VV		139'051.90		118'000		122'006.35
<b>218</b>	<b>Tagesbetreuung</b>	<b>620'356.90</b>	<b>489'146.50</b>	<b>514'400</b>	<b>420'000</b>	<b>545'969.55</b>	<b>487'814.25</b>
	<b>Nettoaufwand</b>		<b>131'210.40</b>		<b>94'400</b>		<b>58'155.30</b>
<b>2180</b>	<b>Tagesbetreuung / Aufgabenhilfe</b>	<b>29'781.30</b>	<b>20'999.65</b>	<b>31'950</b>	<b>25'000</b>	<b>37'775.45</b>	<b>28'720.25</b>
3010.01	Löhne des Verwaltungs- und Betriebspersonals	28'367.55		31'000		36'246.15	
3050.01	AG-Beiträge AHV, IV, EO, ALV, VK	858.20		600		1'090.25	
3053.01	AG-Beiträge an Unfallversicherungen	97.05		150		126.90	
3054.01	AG-Beiträge an Familienausgleichskasse	245.70		200		312.15	
3130.04	Betriebs- und Inkassokosten	212.80					
4240.01	Benützungsgebühren und Dienstleistungen		20'999.65		25'000		28'720.25
<b>2181</b>	<b>Tagesschule</b>	<b>590'575.60</b>	<b>468'146.85</b>	<b>482'450</b>	<b>395'000</b>	<b>508'194.10</b>	<b>459'094.00</b>
3010.01	Löhne des Verwaltungs- und Betriebspersonals	344'025.80		253'000		296'314.10	
3050.01	AG-Beiträge AHV, IV, EO, ALV, VK	21'319.90		16'200		17'974.05	
3052.01	AG-Beiträge an Pensionskassen	15'529.60		9'200		11'930.90	
3053.01	AG-Beiträge an Unfallversicherungen	2'782.35		2'500		2'287.60	
3054.01	AG-Beiträge an Familienausgleichskasse	6'112.70		4'550		5'146.20	
3055.01	AG-Beiträge an Krankentaggeldversicherungen	443.20		450		291.80	
3090.01	Aus- und Weiterbildung des Personals	900.00		1'000		2'670.00	
3100.01	Büromaterial	1'352.40		1'800		980.95	
3102.01	Drucksachen, Publikationen	341.30					
3105.01	Lebensmittel	92'204.60		80'750		85'091.35	
3109.01	Uebriger Material- und Warenaufwand	4'877.45		5'000		4'008.65	
3110.01	Anschaffung Büromöbel und Geräte	2'100.45		3'000		4'809.35	
3113.01	Anschaffung IT-Hardware	49.10		2'000		1'592.10	
3120.01	Ver- und Entsorgung Liegenschaften VV	24'000.00		24'000		15'250.00	
3130.01	Portokosten	628.00		600		600.00	
3130.02	Kommunikation	376.85		1'500		410.00	
3130.04	Betriebs- und Inkassokosten	419.30					
3130.11	Transportkosten	14'850.90		17'000		18'583.55	
3134.01	Versicherungsprämien	500.00		500		500.00	
3144.01	Unterhalt Hochbauten, Gebäude	3'000.00		3'000		3'000.00	
3150.01	Unterhalt Büromöbel und -geräte	997.95		1'500		658.40	

		Jahresrechnung 2018		Budget 2018		Jahresrechnung 2017	
		Aufwand	Ertrag	Aufwand	Ertrag	Aufwand	Ertrag
3153.01	Informatik-Unterhalt (Hardware)	90.00		1'000			
3160.01	Miet und Pacht Liegenschaften	52'200.00		52'200		34'350.00	
3199.01	Uebriger Betriebsaufwand	1'163.35		1'500		1'505.10	
3636.01	Beiträge an private Organisationen ohne Erwerbszweck	310.40		200		240.00	
4240.01	Benützungsgebühren und Dienstleistungen		206'189.90		210'000		204'115.90
4260.01	Rückerstattungen von Dritten		5'064.50		5'000		4'021.00
4611.01	Entschädigungen von Kanton		256'892.45		180'000		250'957.10
<b>219</b>	<b>Obligatorische Schule</b>	<b>827'897.40</b>	<b>24'781.05</b>	<b>745'350</b>	<b>18'500</b>	<b>701'352.90</b>	<b>20'713.70</b>
	<b>Nettoaufwand</b>		<b>803'116.35</b>		<b>726'850</b>		<b>680'639.20</b>
<b>2190</b>	<b>Schulleitung und Schulverwaltung</b>	<b>366'917.85</b>		<b>382'650</b>		<b>371'451.25</b>	
3010.01	Löhne des Verwaltungs- und Betriebspersonals	274'327.00		289'500		286'871.40	
3010.09	Taggelder Versicherungen, EO	-971.40					
3040.01	Kinder- und Ausbildungszulagen	3'447.00		3'750		4'545.00	
3050.01	AG-Beiträge AHV, IV, EO, ALV, VK	17'275.95		18'500		17'978.10	
3052.01	AG-Beiträge an Pensionskassen	26'109.20		30'700		31'282.80	
3053.01	AG-Beiträge an Unfallversicherungen	2'303.00		2'900		2'424.90	
3054.01	AG-Beiträge an Familienausgleichskasse	4'962.00		5'200		5'160.30	
3055.01	AG-Beiträge an Krankentaggeldversicherungen	1'705.15		1'800		1'185.60	
3090.01	Aus- und Weiterbildung des Personals	2'374.35		3'500		966.00	
3091.01	Personalwerbung	2'517.15		500			
3100.01	Büromaterial	1'470.00		1'450		1'192.90	
3102.01	Drucksachen, Publikationen	39.90		450		456.00	
3110.01	Anschaffung Büromöbel und Geräte	439.25		500			
3113.01	Anschaffung IT-Hardware	49.00		1'450		1'289.85	
3130.01	Portokosten	6'693.10		6'000		4'718.00	
3130.02	Kommunikation	1'172.85		1'800		1'150.00	
3133.01	Informatik-Nutzungsaufwand	5'183.10					
3134.01	Versicherungsprämien	2'198.90		2'200		2'198.90	
3150.01	Unterhalt Büromöbel und -geräte			950			
3158.01	Unterhalt immaterielle Anlagen (Software)	11'362.60		6'500		5'315.20	
3199.01	Uebriger Betriebsaufwand	4'059.75		4'500		4'228.80	
3636.01	Beiträge an private Organisationen ohne Erwerbszweck	200.00		500		487.50	
<b>2192</b>	<b>Schulbibliothek</b>	<b>17'978.55</b>		<b>17'950</b>		<b>16'579.70</b>	
3103.01	Fachliteratur, Zeitschriften	8'878.45		8'200		6'709.50	
3158.01	Unterhalt immaterielle Anlagen (Software)	1'050.10		1'200		1'150.20	
3199.02	Schulprojekte			500			
3900.01	Interne Verrechnung von Material- und Warenbezügen	8'050.00		8'050		8'720.00	

		Jahresrechnung 2018		Budget 2018		Jahresrechnung 2017	
		Aufwand	Ertrag	Aufwand	Ertrag	Aufwand	Ertrag
<b>2193</b>	<b>Schulveranstaltungen</b>	<b>20'785.05</b>	<b>4'630.00</b>	<b>21'000</b>		<b>14'589.30</b>	
3099.01	Uebriger Personalaufwand	12'115.75		12'500		7'874.65	
3199.02	Schulprojekte	8'669.30		8'500		6'714.65	
4260.01	Rückerstattungen von Dritten		4'630.00				
<b>2194</b>	<b>Freiwilliger Schulsport</b>	<b>14'056.25</b>	<b>5'280.00</b>	<b>20'600</b>	<b>5'000</b>	<b>15'699.55</b>	<b>5'880.00</b>
3010.01	Löhne des Verwaltungs- und Betriebspersonals	13'595.40		20'000		15'252.60	
3050.01	AG-Beiträge AHV, IV, EO, ALV, VK	336.80		400		324.35	
3053.01	AG-Beiträge an Unfallversicherungen	27.60		100		29.75	
3054.01	AG-Beiträge an Familienausgleichskasse	96.45		100		92.85	
4240.01	Benützungsgebühren und Dienstleistungen		5'280.00		5'000		5'880.00
<b>2195</b>	<b>Schülertransporte</b>	<b>32'990.65</b>		<b>30'000</b>		<b>24'713.35</b>	
3010.01	Löhne des Verwaltungs- und Betriebspersonals	1'568.50		2'400		874.20	
3053.01	AG-Beiträge an Unfallversicherungen	3.50		100		1.85	
3130.11	Transportkosten	31'418.65		27'500		23'837.30	
<b>2196</b>	<b>Elternmitarbeit</b>	<b>1'700.90</b>		<b>2'000</b>		<b>1'940.45</b>	<b>72.00</b>
3199.01	Uebriger Betriebsaufwand	1'700.90		2'000		1'940.45	
4260.01	Rückerstattungen von Dritten						72.00
<b>2197</b>	<b>Schulsozialdienst</b>	<b>150'788.75</b>	<b>14'871.05</b>	<b>161'150</b>	<b>13'500</b>	<b>155'368.45</b>	<b>14'761.70</b>
3010.01	Löhne des Verwaltungs- und Betriebspersonals	122'920.10		122'900		121'396.60	
3010.09	Taggelder Versicherungen, EO	-4'028.95					
3040.01	Kinder- und Ausbildungszulagen	1'512.00		1'500		1'512.00	
3050.01	AG-Beiträge AHV, IV, EO, ALV, VK	7'565.35		7'900		7'631.20	
3052.01	AG-Beiträge an Pensionskassen	13'129.80		13'100		13'321.20	
3053.01	AG-Beiträge an Unfallversicherungen	1'026.95		1'200		1'046.30	
3054.01	AG-Beiträge an Familienausgleichskasse	2'165.95		2'200		2'185.30	
3055.01	AG-Beiträge an Krankentaggeldversicherungen	751.85		750		502.50	
3090.01	Aus- und Weiterbildung des Personals	2'300.00		3'000		3'157.00	
3100.01	Büromaterial	782.65		1'000		908.10	
3102.01	Drucksachen, Publikationen	372.70		1'000		317.10	
3110.01	Anschaffung Büromöbel und Geräte	706.75		1'000		982.05	
3130.01	Portokosten	119.85		100		100.00	
3130.02	Kommunikation	1'173.25		1'000		1'038.50	
3130.07	Dienstleistungen Dritter			1'000			
3130.09	Projekte und Anlässe	251.10		2'000		807.40	
3158.01	Unterhalt immaterielle Anlagen (Software)			1'000			
3170.01	Reisekosten und Spesen	39.40		500		463.20	
4611.01	Entschädigungen von Kanton		14'871.05		13'500		14'761.70

		Jahresrechnung 2018		Budget 2018		Jahresrechnung 2017	
		Aufwand	Ertrag	Aufwand	Ertrag	Aufwand	Ertrag
<b>2198</b>	<b>Schule Belp</b>	<b>222'679.40</b>		<b>110'000</b>		<b>101'010.85</b>	
3010.01	Löhne des Verwaltungs- und Betriebspersonals	8'567.65					
3050.01	AG-Beiträge AHV, IV, EO, ALV, VK	538.65					
3052.01	AG-Beiträge an Pensionskassen	792.50					
3053.01	AG-Beiträge an Unfallversicherungen	73.85					
3054.01	AG-Beiträge an Familienausgleichskasse	154.20					
3104.01	Lehrmittel	30'626.80		50'000		49'150.55	
3110.01	Anschaffung Büromöbel und Geräte	60'176.00		60'000		51'860.30	
3113.01	Anschaffung IT-Hardware	10'581.80					
3132.01	Honorare externe Berater, Gutachter, Fachexperten etc.	111'167.95					
<b>29</b>	<b>Uebriges Bildungswesen</b>	<b>29'339.10</b>	<b>11'634.30</b>	<b>28'800</b>	<b>12'000</b>	<b>27'922.20</b>	<b>11'414.00</b>
	<b>Nettoaufwand</b>		<b>17'704.80</b>		<b>16'800</b>		<b>16'508.20</b>
<b>291</b>	<b>Verwaltung</b>	<b>9'825.00</b>		<b>8'000</b>		<b>8'475.00</b>	
	<b>Nettoaufwand</b>		<b>9'825.00</b>		<b>8'000</b>		<b>8'475.00</b>
<b>2910</b>	<b>Verwaltung</b>	<b>9'825.00</b>		<b>8'000</b>		<b>8'475.00</b>	
3000.01	Löhne und Sitzungsgelder Behörden und Kommissionen	9'825.00		8'000		8'475.00	
<b>299</b>	<b>Bildung</b>	<b>19'514.10</b>	<b>11'634.30</b>	<b>20'800</b>	<b>12'000</b>	<b>19'447.20</b>	<b>11'414.00</b>
	<b>Nettoaufwand</b>		<b>7'879.80</b>		<b>8'800</b>		<b>8'033.20</b>
<b>2991</b>	<b>Erwachsenenbildung</b>	<b>19'514.10</b>	<b>11'634.30</b>	<b>20'800</b>	<b>12'000</b>	<b>19'447.20</b>	<b>11'414.00</b>
3102.01	Drucksachen, Publikationen	8'782.95		10'000		8'631.40	
3130.01	Portokosten	2'070.90		2'000		2'077.55	
3636.01	Beiträge an private Organisationen ohne Erwerbszweck	8'660.25		8'800		8'738.25	
4260.01	Rückerstattungen von Dritten		5'807.50		6'000		5'525.00
4611.01	Entschädigungen von Kanton		5'826.80		6'000		5'889.00
<b>3</b>	<b>Kultur, Sport und Freizeit</b>	<b>1'541'109.28</b>	<b>447'872.65</b>	<b>1'455'850</b>	<b>399'750</b>	<b>1'537'475.07</b>	<b>591'136.65</b>
	<b>Nettoaufwand</b>		<b>1'093'236.63</b>		<b>1'056'100</b>		<b>946'338.42</b>
<b>31</b>	<b>Kulturerbe</b>	<b>76'430.70</b>	<b>16'707.80</b>	<b>79'600</b>	<b>19'000</b>	<b>61'979.20</b>	<b>7'265.00</b>
	<b>Nettoaufwand</b>		<b>59'722.90</b>		<b>60'600</b>		<b>54'714.20</b>
<b>311</b>	<b>Museen und bildende Kunst</b>	<b>76'430.70</b>	<b>16'707.80</b>	<b>79'600</b>	<b>19'000</b>	<b>61'979.20</b>	<b>7'265.00</b>
	<b>Nettoaufwand</b>		<b>59'722.90</b>		<b>60'600</b>		<b>54'714.20</b>
<b>3110</b>	<b>Ortsmuseum Belp</b>	<b>76'430.70</b>	<b>16'707.80</b>	<b>79'600</b>	<b>19'000</b>	<b>61'979.20</b>	<b>7'265.00</b>
3000.01	Löhne und Sitzungsgelder Behörden und Kommissionen			500			
3010.01	Löhne des Verwaltungs- und Betriebspersonals	4'935.00		5'000		3'885.00	
3050.01	AG-Beiträge AHV, IV, EO, ALV, VK			100			

		Jahresrechnung 2018		Budget 2018		Jahresrechnung 2017	
		Aufwand	Ertrag	Aufwand	Ertrag	Aufwand	Ertrag
3053.01	AG-Beiträge an Unfallversicherungen	10.00		100		7.80	
3054.01	AG-Beiträge an Familienausgleichskasse			50			
3090.01	Aus- und Weiterbildung des Personals	110.00		500			
3099.01	Uebriger Personalaufwand	368.60		1'000		204.90	
3100.01	Büromaterial	1'019.80		1'200		879.40	
3102.01	Drucksachen, Publikationen	1'418.10		2'500		2'128.55	
3120.01	Ver- und Entsorgung Liegenschaften VV	4'603.85		4'500		4'354.45	
3130.01	Portokosten	300.00		500		300.00	
3130.02	Kommunikation	740.00		500			
3132.01	Honorare externe Berater, Gutachter, Fachexperten etc.	27'300.00		27'300		27'300.00	
3134.01	Versicherungsprämien	485.85		900		485.85	
3151.01	Unterhalt Maschinen, Geräte und Fahrzeuge	283.10		500			
3160.01	Miet und Pacht Liegenschaften	6'645.80		6'650		6'745.80	
3199.01	Uebriger Betriebsaufwand	27'930.60		27'500		15'407.45	
3636.01	Beiträge an private Organisationen ohne Erwerbszweck	280.00		300		280.00	
4260.01	Rückerstattungen von Dritten		13'707.80		11'000		4'265.00
4502.01	Entnahmen aus Legaten und Stiftungen		3'000.00		8'000		3'000.00
<b>32</b>	<b>Kultur, übrige</b>	<b>563'513.80</b>	<b>44'483.00</b>	<b>558'950</b>	<b>43'250</b>	<b>518'898.95</b>	<b>45'784.00</b>
	<b>Nettoaufwand</b>		<b>519'030.80</b>		<b>515'700</b>		<b>473'114.95</b>
<b>321</b>	<b>Bibliotheken</b>	<b>150'548.10</b>	<b>41'083.00</b>	<b>163'450</b>	<b>40'550</b>	<b>123'912.85</b>	<b>43'184.00</b>
	<b>Nettoaufwand</b>		<b>109'465.10</b>		<b>122'900</b>		<b>80'728.85</b>
<b>3210</b>	<b>Bibliotheken</b>	<b>150'548.10</b>	<b>41'083.00</b>	<b>163'450</b>	<b>40'550</b>	<b>123'912.85</b>	<b>43'184.00</b>
3000.01	Löhne und Sitzungsgelder Behörden und Kommissionen	2'005.00		2'000		1'380.00	
3010.01	Löhne des Verwaltungs- und Betriebspersonals	64'574.60		66'500		64'174.20	
3040.01	Kinder- und Ausbildungszulagen	63.00		100		108.00	
3050.01	AG-Beiträge AHV, IV, EO, ALV, VK	3'727.80		4'000		3'723.25	
3052.01	AG-Beiträge an Pensionskassen	3'032.70		3'000		3'071.35	
3053.01	AG-Beiträge an Unfallversicherungen	345.00		750		339.45	
3054.01	AG-Beiträge an Familienausgleichskasse	1'067.40		1'000		1'065.95	
3055.01	AG-Beiträge an Krankentaggeldversicherungen	30.70		50		19.95	
3090.01	Aus- und Weiterbildung des Personals	341.75		800		190.00	
3100.01	Büromaterial	447.30		500		512.15	
3102.01	Drucksachen, Publikationen	1'695.55		1'900		2'047.75	
3103.01	Fachliteratur, Zeitschriften	30'784.90		31'000		29'513.90	
3110.01	Anschaffung Büromöbel und Geräte	17'125.20		18'450		817.25	
3113.01	Anschaffung IT-Hardware	1'522.90					
3120.01	Ver- und Entsorgung Liegenschaften VV	5'590.60		3'600		4'524.60	

		Jahresrechnung 2018		Budget 2018		Jahresrechnung 2017	
		Aufwand	Ertrag	Aufwand	Ertrag	Aufwand	Ertrag
3130.01	Portokosten	568.40		700		554.80	
3130.02	Kommunikation	660.00		1'300		660.00	
3134.01	Versicherungsprämien	350.00		350		350.00	
3144.01	Unterhalt Hochbauten, Gebäude	4'478.45		13'000		2'355.90	
3150.01	Unterhalt Büromöbel und -geräte	3'519.80		4'700		208.60	
3158.01	Unterhalt immaterielle Anlagen (Software)	5'037.15		5'950		4'594.30	
3170.01	Reisekosten und Spesen	140.25		300		118.40	
3199.01	Uebriger Betriebsaufwand	3'229.65		3'300		3'423.05	
3636.01	Beiträge an private Organisationen ohne Erwerbszweck	210.00		200		160.00	
4240.01	Benützungsgebühren und Dienstleistungen		32'958.00		32'500		33'239.00
4260.01	Rückerstattungen von Dritten		75.00				
4390.01	Spenden, Schenkungen						1'225.00
4900.01	Interne Verrechnung von Material- und Warenbezügen		8'050.00		8'050		8'720.00
<b>322</b>	<b>Konzert und Theater</b>	<b>22'017.30</b>		<b>19'000</b>		<b>20'770.05</b>	
	<b>Nettoaufwand</b>		<b>22'017.30</b>		<b>19'000</b>		<b>20'770.05</b>
<b>3220</b>	<b>Konzert und Theater</b>	<b>22'017.30</b>		<b>19'000</b>		<b>20'770.05</b>	
3636.01	Beiträge an private Organisationen ohne Erwerbszweck	22'017.30		19'000		20'770.05	
<b>329</b>	<b>Kultur</b>	<b>390'948.40</b>	<b>3'400.00</b>	<b>376'500</b>	<b>2'700</b>	<b>374'216.05</b>	<b>2'600.00</b>
	<b>Nettoaufwand</b>		<b>387'548.40</b>		<b>373'800</b>		<b>371'616.05</b>
<b>3290</b>	<b>Uebrige Kultur</b>	<b>390'948.40</b>	<b>3'400.00</b>	<b>376'500</b>	<b>2'700</b>	<b>374'216.05</b>	<b>2'600.00</b>
3130.09	Projekte und Anlässe	90'771.60		80'000		74'143.25	
3160.01	Miet und Pacht Liegenschaften	3'834.30		1'800		3'773.60	
3634.01	Beiträge an öffentliche Unternehmungen	296'342.50		294'700		296'299.20	
4240.01	Benützungsgebühren und Dienstleistungen		3'200.00		1'700		2'400.00
4260.01	Rückerstattungen von Dritten		200.00		1'000		200.00
<b>33</b>	<b>Medien</b>	<b>40'427.45</b>	<b>24'630.50</b>	<b>40'350</b>	<b>23'150</b>	<b>40'463.90</b>	<b>221'791.75</b>
	<b>Nettoaufwand</b>		<b>15'796.95</b>		<b>17'200</b>		
	<b>Nettoertrag</b>					<b>181'327.85</b>	
<b>332</b>	<b>Massenmedien</b>	<b>40'427.45</b>	<b>24'630.50</b>	<b>40'350</b>	<b>23'150</b>	<b>40'463.90</b>	<b>221'791.75</b>
	<b>Nettoaufwand</b>		<b>15'796.95</b>		<b>17'200</b>		
	<b>Nettoertrag</b>					<b>181'327.85</b>	
<b>3320</b>	<b>Massenmedien</b>	<b>40'427.45</b>	<b>24'630.50</b>	<b>40'350</b>	<b>23'150</b>	<b>40'463.90</b>	<b>221'791.75</b>
3010.01	Löhne des Verwaltungs- und Betriebspersonals	840.00		850		840.00	
3102.01	Drucksachen, Publikationen	33'940.80		34'000		33'955.20	
3133.01	Informatik-Nutzungsaufwand	5'646.65		5'500		5'668.70	



		Jahresrechnung 2018		Budget 2018		Jahresrechnung 2017	
		Aufwand	Ertrag	Aufwand	Ertrag	Aufwand	Ertrag
4120.01	Konzessionen						200'000.00
4250.01	Verkäufe		252.50		150		339.40
4260.01	Rückerstattungen von Dritten		1'500.00		1'500		1'500.00
4290.01	Uebrige Entgelte		22'878.00		21'500		19'952.35
<b>34</b>	<b>Sport und Freizeit</b>	<b>860'737.33</b>	<b>362'051.35</b>	<b>776'950</b>	<b>314'350</b>	<b>916'133.02</b>	<b>316'295.90</b>
	<b>Nettoaufwand</b>		<b>498'685.98</b>		<b>462'600</b>		<b>599'837.12</b>
<b>341</b>	<b>Sport</b>	<b>694'090.08</b>	<b>326'675.35</b>	<b>612'150</b>	<b>284'350</b>	<b>734'609.92</b>	<b>284'056.90</b>
	<b>Nettoaufwand</b>		<b>367'414.73</b>		<b>327'800</b>		<b>450'553.02</b>
<b>3410</b>	<b>Sport</b>	<b>7'000.00</b>		<b>12'000</b>		<b>7'000.00</b>	
3149.01	Unterhalt übrige Sachanlagen			5'000			
3636.01	Beiträge an private Organisationen ohne Erwerbszweck	7'000.00		7'000		7'000.00	
<b>3411</b>	<b>Giessenbad</b>	<b>602'740.53</b>	<b>323'953.40</b>	<b>502'250</b>	<b>281'350</b>	<b>636'927.27</b>	<b>281'564.95</b>
3010.01	Löhne des Verwaltungs- und Betriebspersonals	257'980.50		249'200		253'623.80	
3010.09	Taggelder Versicherungen, EO					-7'891.20	
3050.01	AG-Beiträge AHV, IV, EO, ALV, VK	16'217.65		15'950		15'478.15	
3052.01	AG-Beiträge an Pensionskassen	26'990.35		20'750		20'793.25	
3053.01	AG-Beiträge an Unfallversicherungen	2'193.50		2'500		2'086.10	
3054.01	AG-Beiträge an Familienausgleichskasse	4'643.35		4'500		4'431.85	
3055.01	AG-Beiträge an Krankentaggeldversicherungen	1'013.50		1'050		618.65	
3090.01	Aus- und Weiterbildung des Personals	225.40		2'500		1'340.00	
3091.01	Personalwerbung			500			
3101.01	Betriebs-, Verbrauchsmaterial	48'115.60		46'500		41'425.15	
3102.01	Drucksachen, Publikationen	266.00		1'000		1'994.50	
3109.01	Uebriger Material- und Warenaufwand	6'337.55		4'000		6'103.80	
3111.01	Maschinen, Geräte, Fahrzeuge	5'809.70		7'000		8'349.10	
3112.01	Dienstkleider	691.45		700		715.90	
3120.01	Ver- und Entsorgung Liegenschaften VV	78'162.80		69'500		80'366.10	
3130.02	Kommunikation	5'590.64		2'700		3'569.30	
3130.03	Post- und Bankspesen	486.09		400		430.62	
3130.07	Dienstleistungen Dritter	1'699.45				2'789.70	
3134.01	Versicherungsprämien	7'170.50		8'000		7'361.25	
3137.01	Steuern und Abgaben	10'306.45		10'000		9'478.05	
3140.01	Unterhalt an Grundstücken	5'635.20		10'000			
3144.01	Unterhalt Hochbauten, Gebäude	60'117.40		30'500		123'542.45	
3151.01	Unterhalt Maschinen, Geräte und Fahrzeuge	26'568.45		13'000		24'117.00	
3160.01	Miet und Pacht Liegenschaften	2'000.00		2'000		2'000.00	

		Jahresrechnung 2018		Budget 2018		Jahresrechnung 2017	
		Aufwand	Ertrag	Aufwand	Ertrag	Aufwand	Ertrag
3300.40	Planmässige Abschreibungen Hochbauten VV	34'519.00				34'203.75	
4240.01	Benützungsgebühren und Dienstleistungen		281'912.45		240'000		246'245.45
4250.01	Verkäufe		3'807.60		4'500		3'548.00
4260.01	Rückerstattungen von Dritten		4'018.50		3'000		2'756.05
4470.01	Pacht- und Mietzinse Liegenschaften VV		22'363.65		22'000		17'164.25
4471.01	Vergütung Dienstwohnungen VV		11'851.20		11'850		11'851.20
<b>3412</b>	<b>Sportanlagen Giessenbad</b>	<b>84'349.55</b>	<b>2'721.95</b>	<b>97'900</b>	<b>3'000</b>	<b>90'682.65</b>	<b>2'491.95</b>
3010.01	Löhne des Verwaltungs- und Betriebspersonals	43'828.95		41'800		41'265.25	
3010.09	Taggelder Versicherungen, EO					-876.80	
3050.01	AG-Beiträge AHV, IV, EO, ALV, VK	2'755.70		2'700		2'542.15	
3052.01	AG-Beiträge an Pensionskassen	4'581.00		4'600		4'573.40	
3053.01	AG-Beiträge an Unfallversicherungen	378.40		450		348.15	
3054.01	AG-Beiträge an Familienausgleichskasse	789.50		750		728.35	
3055.01	AG-Beiträge an Krankentaggeldversicherungen	273.55		300		167.85	
3091.01	Personalwerbung	508.75					
3101.01	Betriebs-, Verbrauchsmaterial	2'654.55		2'500		2'500.00	
3111.01	Maschinen, Geräte, Fahrzeuge	199.90		1'000			
3120.01	Ver- und Entsorgung Liegenschaften VV	11'191.35		10'000		10'859.05	
3130.02	Kommunikation	62.00				62.00	
3134.01	Versicherungsprämien	1'770.45		1'800		1'784.70	
3140.01	Unterhalt an Grundstücken	6'342.75		25'000		20'664.65	
3144.01	Unterhalt Hochbauten, Gebäude	6'151.15		6'000		5'428.35	
3151.01	Unterhalt Maschinen, Geräte und Fahrzeuge	2'861.55		1'000		635.55	
4260.01	Rückerstattungen von Dritten				500		
4472.01	Vergütung für Benützungen Liegenschaften VV		2'721.95		2'500		2'491.95
<b>342</b>	<b>Freizeit</b>	<b>166'647.25</b>	<b>35'376.00</b>	<b>164'800</b>	<b>30'000</b>	<b>181'523.10</b>	<b>32'239.00</b>
	<b>Nettoaufwand</b>		<b>131'271.25</b>		<b>134'800</b>		<b>149'284.10</b>
<b>3420</b>	<b>Freizeit</b>	<b>110'540.70</b>		<b>115'850</b>		<b>134'142.40</b>	
3010.01	Löhne des Verwaltungs- und Betriebspersonals	8'319.15		9'400		7'811.10	
3050.01	AG-Beiträge AHV, IV, EO, ALV, VK	524.10		600		492.85	
3052.01	AG-Beiträge an Pensionskassen	740.05		750		705.60	
3053.01	AG-Beiträge an Unfallversicherungen	70.75		100		63.85	
3054.01	AG-Beiträge an Familienausgleichskasse	150.30		150		140.60	
3055.01	AG-Beiträge an Krankentaggeldversicherungen	50.35		50		30.50	
3101.01	Betriebs-, Verbrauchsmaterial	993.50		9'000		669.00	
3120.01	Ver- und Entsorgung Liegenschaften VV	322.40		400		324.25	
3130.02	Kommunikation	15.00					

		Jahresrechnung 2018		Budget 2018		Jahresrechnung 2017	
		Aufwand	Ertrag	Aufwand	Ertrag	Aufwand	Ertrag
3130.07	Dienstleistungen Dritter	672.05		3'500		3'765.30	
3130.09	Projekte und Anlässe	15'350.90		2'500		17'351.50	
3140.01	Unterhalt an Grundstücken	36'220.75		40'000		44'712.95	
3144.01	Unterhalt Hochbauten, Gebäude			2'000		10'086.70	
3636.01	Beiträge an private Organisationen ohne Erwerbszweck	47'111.40		47'400		47'988.20	
<b>3421</b>	<b>Ferienpass</b>	<b>56'106.55</b>	<b>35'376.00</b>	<b>48'950</b>	<b>30'000</b>	<b>47'380.70</b>	<b>32'239.00</b>
3010.01	Löhne des Verwaltungs- und Betriebspersonals	21'122.10		19'500		18'760.20	
3050.01	AG-Beiträge AHV, IV, EO, ALV, VK	1'162.65		1'000		988.55	
3053.01	AG-Beiträge an Unfallversicherungen	164.65		150		141.70	
3054.01	AG-Beiträge an Familienausgleichskasse	332.90		300		283.10	
3100.01	Büromaterial	557.05		750		483.20	
3113.01	Anschaffung IT-Hardware	999.75					
3118.01	Immaterielle Anlagen (Software)	159.90					
3130.02	Kommunikation	170.25		250		450.00	
3130.07	Dienstleistungen Dritter	31'437.30		27'000		26'273.95	
4260.01	Rückerstattungen von Dritten		35'376.00		30'000		32'239.00
<b>4</b>	<b>Gesundheit</b>	<b>55'828.90</b>		<b>68'750</b>	<b>1'000</b>	<b>53'323.05</b>	<b>852.30</b>
	<b>Nettoaufwand</b>		<b>55'828.90</b>		<b>67'750</b>		<b>52'470.75</b>
<b>43</b>	<b>Gesundheit</b>	<b>55'828.90</b>		<b>68'750</b>	<b>1'000</b>	<b>53'323.05</b>	<b>852.30</b>
	<b>Nettoaufwand</b>		<b>55'828.90</b>		<b>67'750</b>		<b>52'470.75</b>
<b>432</b>	<b>Krankheitsbekämpfung, übrige</b>	<b>100.00</b>		<b>100</b>		<b>100.00</b>	
	<b>Nettoaufwand</b>		<b>100.00</b>		<b>100</b>		<b>100.00</b>
<b>4320</b>	<b>Krankheitsbekämpfung, übrige</b>	<b>100.00</b>		<b>100</b>		<b>100.00</b>	
3636.01	Beiträge an private Organisationen ohne Erwerbszweck	100.00		100		100.00	
<b>433</b>	<b>Schulgesundheitsdienst</b>	<b>54'294.30</b>		<b>65'200</b>		<b>50'547.85</b>	
	<b>Nettoaufwand</b>		<b>54'294.30</b>		<b>65'200</b>		<b>50'547.85</b>
<b>4330</b>	<b>Schulgesundheitsdienst</b>	<b>31'279.50</b>		<b>33'650</b>		<b>29'016.80</b>	
3010.01	Löhne des Verwaltungs- und Betriebspersonals	28'521.90		29'000		26'497.00	
3050.01	AG-Beiträge AHV, IV, EO, ALV, VK	1'332.40		1'300		1'142.25	
3053.01	AG-Beiträge an Unfallversicherungen	57.55		50		53.80	
3054.01	AG-Beiträge an Familienausgleichskasse	381.50		300		327.10	
3099.01	Uebriger Personalaufwand	199.80		200		159.85	
3102.01	Drucksachen, Publikationen	304.00		200		288.00	
3106.01	Medizinisches Material	362.35		2'000		428.80	
3170.01	Reisekosten und Spesen	120.00		500		120.00	
3637.01	Beiträge an private Haushalte			100			

		Jahresrechnung 2018		Budget 2018		Jahresrechnung 2017	
		Aufwand	Ertrag	Aufwand	Ertrag	Aufwand	Ertrag
<b>4331</b>	<b>Schulzahnpflege</b>	<b>23'014.80</b>		<b>31'550</b>		<b>21'531.05</b>	
3010.01	Löhne des Verwaltungs- und Betriebspersonals	1'600.00		2'000		1'400.00	
3050.01	AG-Beiträge AHV, IV, EO, ALV, VK			250			
3053.01	AG-Beiträge an Unfallversicherungen	3.25		100		2.85	
3054.01	AG-Beiträge an Familienausgleichskasse			50			
3102.01	Drucksachen, Publikationen			100		213.85	
3106.01	Medizinisches Material	15.75		1'450		453.80	
3136.01	Honorare für privatärztliche Tätigkeit	19'285.30		20'000		19'460.55	
3637.01	Beiträge an private Haushalte	2'110.50		7'600			
<b>434</b>	<b>Lebensmittelkontrolle</b>	<b>1'434.60</b>		<b>3'450</b>	<b>1'000</b>	<b>2'675.20</b>	<b>852.30</b>
	<b>Nettoaufwand</b>		<b>1'434.60</b>		<b>2'450</b>		<b>1'822.90</b>
<b>4340</b>	<b>Lebensmittelkontrolle</b>	<b>1'434.60</b>		<b>3'450</b>	<b>1'000</b>	<b>2'675.20</b>	<b>852.30</b>
3000.01	Löhne und Sitzungsgelder Behörden und Kommissionen			2'600			
3010.01	Löhne des Verwaltungs- und Betriebspersonals					2'550.00	
3053.01	AG-Beiträge an Unfallversicherungen			50		5.20	
3130.07	Dienstleistungen Dritter	1'434.60		800		120.00	
4612.01	Entschädigungen von Gemeinden und Gemeindeverbänden				1'000		852.30
<b>5</b>	<b>Soziale Sicherheit</b>	<b>26'188'334.32</b>	<b>17'038'421.86</b>	<b>26'710'400</b>	<b>17'443'550</b>	<b>26'078'203.43</b>	<b>16'968'810.17</b>
	<b>Nettoaufwand</b>		<b>9'149'912.46</b>		<b>9'266'850</b>		<b>9'109'393.26</b>
<b>53</b>	<b>Alter + Hinterlassene</b>	<b>2'809'195.60</b>	<b>119'369.35</b>	<b>2'808'050</b>	<b>120'700</b>	<b>2'775'252.50</b>	<b>120'943.40</b>
	<b>Nettoaufwand</b>		<b>2'689'826.25</b>		<b>2'687'350</b>		<b>2'654'309.10</b>
<b>531</b>	<b>Alters- und Hinterlassenenversicherung AHV</b>	<b>296'941.05</b>	<b>119'369.35</b>	<b>288'750</b>	<b>120'700</b>	<b>288'300.50</b>	<b>120'943.40</b>
	<b>Nettoaufwand</b>		<b>177'571.70</b>		<b>168'050</b>		<b>167'357.10</b>
<b>5310</b>	<b>AHV - Zweigstelle Belp</b>	<b>296'941.05</b>	<b>119'369.35</b>	<b>288'750</b>	<b>120'700</b>	<b>288'300.50</b>	<b>120'943.40</b>
3010.01	Löhne des Verwaltungs- und Betriebspersonals	222'508.65		217'400		218'279.45	
3040.01	Kinder- und Ausbildungszulagen	805.00					
3050.01	AG-Beiträge AHV, IV, EO, ALV, VK	13'156.95		14'000		12'934.85	
3052.01	AG-Beiträge an Pensionskassen	20'148.90		20'300		20'645.40	
3053.01	AG-Beiträge an Unfallversicherungen	1'917.95		2'200		1'881.75	
3054.01	AG-Beiträge an Familienausgleichskasse	3'855.25		3'900		3'777.50	
3055.01	AG-Beiträge an Krankentaggeldversicherungen	1'378.25		1'400		890.40	
3090.01	Aus- und Weiterbildung des Personals	2'401.90		1'000		104.00	
3091.01	Personalwerbung	1'460.95					
3100.01	Büromaterial	500.00		500		500.00	
3102.01	Drucksachen, Publikationen	3'127.40		1'800		2'661.85	

	Jahresrechnung 2018		Budget 2018		Jahresrechnung 2017	
	Aufwand	Ertrag	Aufwand	Ertrag	Aufwand	Ertrag
3110.01	Anschaffung Büromöbel und Geräte	251.50		400		
3130.01	Portokosten	2'605.00		3'000		2'893.55
3130.02	Kommunikation	990.00		1'000		1'030.00
3133.01	Informatik-Nutzungsaufwand	6'596.65		6'500		7'087.50
3134.01	Versicherungsprämien	250.00		300		250.00
3158.01	Unterhalt immaterielle Anlagen (Software)	2'946.70		3'000		3'324.25
3160.01	Miet und Pacht Liegenschaften	12'040.00		12'000		12'040.00
3636.01	Beiträge an private Organisationen ohne Erwerbszweck			50		
4260.01	Rückerstattungen von Dritten		3'276.90		3'000	3'094.70
4611.01	Entschädigungen von Kanton		63'649.00		68'000	68'422.00
4612.01	Entschädigungen von Gemeinden und Gemeindeverbänden		52'443.45		49'700	49'426.70
<b>532</b>	<b>Ergänzungsleistungen AHV / IV</b>	<b>2'502'445.00</b>		<b>2'507'000</b>		<b>2'477'655.00</b>
	<b>Nettoaufwand</b>		<b>2'502'445.00</b>		<b>2'507'000</b>	<b>2'477'655.00</b>
<b>5320</b>	<b>Ergänzungsleistungen AHV / IV</b>	<b>2'502'445.00</b>		<b>2'507'000</b>		<b>2'477'655.00</b>
3631.01	Beiträge an Kantone	2'502'445.00		2'507'000		2'477'655.00
<b>535</b>	<b>Leistungen an das Alter</b>	<b>9'809.55</b>		<b>12'300</b>		<b>9'297.00</b>
	<b>Nettoaufwand</b>		<b>9'809.55</b>		<b>12'300</b>	<b>9'297.00</b>
<b>5350</b>	<b>Leistungen an das Alter</b>	<b>9'809.55</b>		<b>12'300</b>		<b>9'297.00</b>
3130.09	Projekte und Anlässe	550.95		3'000		80.00
3636.01	Beiträge an private Organisationen ohne Erwerbszweck	9'258.60		9'300		9'217.00
<b>54</b>	<b>Familie und Jugend</b>	<b>1'288'560.92</b>	<b>224'614.80</b>	<b>1'544'950</b>	<b>346'000</b>	<b>1'328'353.11</b>
	<b>Nettoaufwand</b>		<b>1'063'946.12</b>		<b>1'198'950</b>	<b>301'671.03</b>
<b>541</b>	<b>Familienzulagen</b>	<b>48'923.00</b>		<b>46'000</b>		<b>58'542.00</b>
	<b>Nettoaufwand</b>		<b>48'923.00</b>		<b>46'000</b>	<b>58'542.00</b>
<b>5410</b>	<b>Familienzulagen</b>	<b>48'923.00</b>		<b>46'000</b>		<b>58'542.00</b>
3631.01	Beiträge an Kantone	48'923.00		46'000		58'542.00
<b>543</b>	<b>Alimentenbevorschussung und -inkasso</b>	<b>278'126.45</b>	<b>194'738.05</b>	<b>457'000</b>	<b>301'000</b>	<b>335'877.50</b>
	<b>Nettoaufwand</b>		<b>83'388.40</b>		<b>156'000</b>	<b>237'190.93</b>
<b>5430</b>	<b>Alimentenbevorschussung und -inkasso</b>	<b>278'126.45</b>	<b>194'738.05</b>	<b>457'000</b>	<b>301'000</b>	<b>335'877.50</b>
3130.04	Betriebs- und Inkassokosten	14'943.45		7'000		8'713.85
3637.01	Beiträge an private Haushalte	263'183.00		450'000		327'163.65
4260.01	Rückerstattungen von Dritten		1'487.55		1'000	744.45
4260.02	Rückerstattungen Unterstützungen		193'250.50		300'000	236'446.48

		Jahresrechnung 2018		Budget 2018		Jahresrechnung 2017	
		Aufwand	Ertrag	Aufwand	Ertrag	Aufwand	Ertrag
<b>544</b>	<b>Jugendschutz Nettoaufwand</b>	<b>266'986.25</b>	<b>10'000.00</b>	<b>285'950</b>	<b>10'000</b>	<b>269'554.75</b>	<b>10'000.00</b>
			<b>256'986.25</b>		<b>275'950</b>		<b>259'554.75</b>
<b>5440</b>	<b>Jugendschutz allgemein</b>	<b>8'128.00</b>		<b>12'000</b>		<b>9'222.00</b>	
3102.01	Drucksachen, Publikationen	8'128.00		12'000		9'222.00	
<b>5444</b>	<b>Offene Kinder- und Jugendarbeit</b>	<b>258'858.25</b>	<b>10'000.00</b>	<b>273'950</b>	<b>10'000</b>	<b>260'332.75</b>	<b>10'000.00</b>
3000.01	Löhne und Sitzungsgelder Behörden und Kommissionen					450.00	
3010.01	Löhne des Verwaltungs- und Betriebspersonals	135'850.00		135'800		120'808.10	
3010.02	Löhne Praktikanten	28'308.75		35'000		40'358.70	
3040.01	Kinder- und Ausbildungszulagen					1'137.50	
3050.01	AG-Beiträge AHV, IV, EO, ALV, VK	10'297.95		10'950		10'090.75	
3052.01	AG-Beiträge an Pensionskassen	7'755.55		7'900		7'366.80	
3053.01	AG-Beiträge an Unfallversicherungen	1'412.90		1'700		1'385.10	
3054.01	AG-Beiträge an Familienausgleichskasse	2'948.55		3'100		2'889.35	
3055.01	AG-Beiträge an Krankentaggeldversicherungen	709.65		850		497.50	
3090.01	Aus- und Weiterbildung des Personals			3'000		1'877.80	
3091.01	Personalwerbung	592.40					
3100.01	Büromaterial	212.50		500		453.15	
3102.01	Drucksachen, Publikationen	800.15		700		487.40	
3110.01	Anschaffung Büromöbel und Geräte	1'298.85		1'300		1'348.00	
3130.01	Portokosten	300.00		300		300.00	
3130.02	Kommunikation	2'090.35		2'500		2'656.25	
3130.09	Projekte und Anlässe	19'319.35		21'700		21'921.40	
3134.01	Versicherungsprämien	444.35		450		444.35	
3150.01	Unterhalt Büromöbel und -geräte	46.00		1'000			
3153.01	Informatik-Unterhalt (Hardware)	138.00		500			
3158.01	Unterhalt immaterielle Anlagen (Software)	812.55		200			
3160.01	Miet und Pacht Liegenschaften	43'284.00		43'300		43'284.00	
3170.01	Reisekosten und Spesen			1'000		492.80	
3636.01	Beiträge an private Organisationen ohne Erwerbszweck	2'236.40		2'200		2'083.80	
4632.01	Entschädigungen von Gemeinden und Gemeindeverbänden		10'000.00		10'000		10'000.00
<b>545</b>	<b>Leistungen an Familien Nettoaufwand</b>	<b>694'525.22</b>	<b>19'876.75</b>	<b>756'000</b>	<b>35'000</b>	<b>664'378.86</b>	<b>54'480.10</b>
			<b>674'648.47</b>		<b>721'000</b>		<b>609'898.76</b>
<b>5451</b>	<b>Kinderkrippen und Kinderhorte</b>	<b>400'252.56</b>		<b>396'000</b>		<b>220'425.19</b>	
3634.01	Beiträge an öffentliche Unternehmungen	2'211.20		6'000		7'049.75	
3635.01	Beiträge an private Unternehmungen	398'041.36		390'000		213'375.44	

		Jahresrechnung 2018		Budget 2018		Jahresrechnung 2017	
		Aufwand	Ertrag	Aufwand	Ertrag	Aufwand	Ertrag
<b>5458</b>	<b>Tageselternverein</b>	<b>294'272.66</b>	<b>19'876.75</b>	<b>360'000</b>	<b>35'000</b>	<b>443'953.67</b>	<b>54'480.10</b>
3635.01	Beiträge an private Unternehmungen	294'272.66		350'000		443'953.67	
3636.01	Beiträge an private Organisationen ohne Erwerbszweck			10'000			
4632.01	Entschädigungen von Gemeinden und Gemeindeverbänden		19'876.75		35'000		54'480.10
<b>57</b>	<b>Sozialhilfe und Asylwesen</b>	<b>22'070'577.80</b>	<b>16'694'437.71</b>	<b>22'337'400</b>	<b>16'976'850</b>	<b>21'956'597.82</b>	<b>16'546'195.74</b>
	<b>Nettoaufwand</b>		<b>5'376'140.09</b>		<b>5'360'550</b>		<b>5'410'402.08</b>
<b>572</b>	<b>Wirtschaftliche Hilfe</b>	<b>12'720'466.00</b>	<b>4'926'327.83</b>	<b>13'047'000</b>	<b>3'650'000</b>	<b>12'450'408.21</b>	<b>3'841'369.57</b>
	<b>Nettoaufwand</b>		<b>7'794'138.17</b>		<b>9'397'000</b>		<b>8'609'038.64</b>
<b>5720</b>	<b>Gesetzliche wirtschaftliche Hilfe</b>	<b>12'691'856.10</b>	<b>4'926'327.83</b>	<b>13'017'000</b>	<b>3'650'000</b>	<b>12'420'529.56</b>	<b>3'841'369.57</b>
3132.01	Honorare externe Berater, Gutachter, Fachexperten etc.			2'000			
3136.01	Honorare für privatärztliche Tätigkeit	7'430.10		15'000		6'719.80	
3199.01	Uebriger Betriebsaufwand	10'182.25				17'682.35	
3637.01	Beiträge an private Haushalte	12'674'243.75		13'000'000		12'396'127.41	
4260.02	Rückerstattungen Unterstützungen		53'993.95		150'000		83'739.46
4260.03	Uebrige Erträge Unterstützungen		3'794'038.03		3'500'000		3'742'918.36
4611.01	Entschädigungen von Kanton		1'078'295.85				14'711.75
<b>5721</b>	<b>Freiwillige wirtschaftliche Hilfe</b>	<b>28'609.90</b>		<b>30'000</b>		<b>29'878.65</b>	
3637.01	Beiträge an private Haushalte	28'609.90		30'000		29'878.65	
<b>579</b>	<b>Sozialhilfe</b>	<b>9'350'111.80</b>	<b>11'768'109.88</b>	<b>9'290'400</b>	<b>13'326'850</b>	<b>9'506'189.61</b>	<b>12'704'826.17</b>
	<b>Nettoertrag</b>	<b>2'417'998.08</b>		<b>4'036'450</b>		<b>3'198'636.56</b>	
<b>5796</b>	<b>Regionaler Sozialdienst</b>	<b>1'418'793.95</b>	<b>581'710.00</b>	<b>1'373'000</b>	<b>563'600</b>	<b>1'391'720.60</b>	<b>591'480.00</b>
3010.01	Löhne des Verwaltungs- und Betriebspersonals	1'196'733.55		1'121'900		1'154'599.70	
3010.02	Löhne Praktikanten	14'406.80		32'000		29'773.60	
3010.09	Taggelder Versicherungen, EO	-21'448.95		-5'000		-13'127.00	
3040.01	Kinder- und Ausbildungszulagen	4'416.00		4'600		4'836.00	
3050.01	AG-Beiträge AHV, IV, EO, ALV, VK	75'685.65		73'900		72'597.85	
3052.01	AG-Beiträge an Pensionskassen	95'268.35		92'100		94'816.40	
3053.01	AG-Beiträge an Unfallversicherungen	10'262.75		11'500		10'105.90	
3054.01	AG-Beiträge an Familienausgleichskasse	21'749.95		20'800		20'869.50	
3055.01	AG-Beiträge an Krankentaggeldversicherungen	7'187.15		7'150		4'666.75	
3090.01	Aus- und Weiterbildung des Personals	12'607.05		12'000		10'920.00	
3091.01	Personalwerbung	592.40					
3130.02	Kommunikation	283.35		50		295.00	
3170.01	Reisekosten und Spesen	1'049.90		2'000		1'366.90	
4910.01	Interne Verrechnung von Dienstleistungen		581'710.00		563'600		591'480.00

		Jahresrechnung 2018		Budget 2018		Jahresrechnung 2017	
		Aufwand	Ertrag	Aufwand	Ertrag	Aufwand	Ertrag
<b>5797</b>	<b>Sekretariat Sozialkommission</b>	<b>178'738.60</b>		<b>184'350</b>		<b>179'451.85</b>	
3000.01	Löhne und Sitzungsgelder Behörden und Kommissionen	7'650.00		6'000		8'250.00	
3010.01	Löhne des Verwaltungs- und Betriebspersonals	136'802.25		136'800		135'481.45	
3050.01	AG-Beiträge AHV, IV, EO, ALV, VK	8'514.50		8'750		8'440.15	
3052.01	AG-Beiträge an Pensionskassen	16'098.60		16'100		16'438.80	
3053.01	AG-Beiträge an Unfallversicherungen	1'090.30		1'400		1'087.60	
3054.01	AG-Beiträge an Familienausgleichskasse	2'462.20		2'500		2'438.80	
3055.01	AG-Beiträge an Krankentaggeldversicherungen	854.80		900		561.00	
3090.01	Aus- und Weiterbildung des Personals			1'000			
3102.01	Drucksachen, Publikationen	399.90		500		173.20	
3110.01	Anschaffung Büromöbel und Geräte			300			
3130.01	Portokosten	643.00		1'000		999.35	
3130.02	Kommunikation	535.00		1'000		535.00	
3130.09	Projekte und Anlässe	360.00		3'000		788.65	
3134.01	Versicherungsprämien	500.00		500		500.00	
3170.01	Reisekosten und Spesen	139.00		500		88.80	
3636.01	Beiträge an private Organisationen ohne Erwerbszweck	2'689.05		4'100		3'669.05	
<b>5798</b>	<b>Sekretariat RSB Belp</b>	<b>973'669.15</b>	<b>1'193'334.15</b>	<b>900'950</b>	<b>1'065'150</b>	<b>984'852.70</b>	<b>1'302'500.36</b>
3000.01	Löhne und Sitzungsgelder Behörden und Kommissionen	2'475.00		4'500		3'300.00	
3010.01	Löhne des Verwaltungs- und Betriebspersonals	520'214.85		498'300		500'497.40	
3040.01	Kinder- und Ausbildungszulagen	1'296.00		1'300		1'296.00	
3050.01	AG-Beiträge AHV, IV, EO, ALV, VK	32'665.05		31'900		31'429.40	
3052.01	AG-Beiträge an Pensionskassen	25'150.25		25'000		26'877.00	
3053.01	AG-Beiträge an Unfallversicherungen	4'443.90		5'000		4'279.15	
3054.01	AG-Beiträge an Familienausgleichskasse	9'363.95		9'000		9'009.45	
3055.01	AG-Beiträge an Krankentaggeldversicherungen	3'251.35		3'100		2'072.50	
3090.01	Aus- und Weiterbildung des Personals	9'900.00		3'000		290.00	
3091.01	Personalwerbung	770.10				297.00	
3100.01	Büromaterial	6'152.35		6'500		1'603.45	
3102.01	Drucksachen, Publikationen	6'786.60		6'500		7'044.55	
3110.01	Anschaffung Büromöbel und Geräte	2'526.60		2'500		2'281.35	
3113.01	Anschaffung IT-Hardware	1'741.95				1'918.20	
3130.01	Portokosten	16'462.50		10'000		17'408.20	
3130.02	Kommunikation	5'031.65		5'000		5'015.00	
3130.07	Dienstleistungen Dritter	23'520.00		3'000		15'586.50	
3133.01	Informatik-Nutzungsaufwand	44'762.85		44'000		48'780.90	
3134.01	Versicherungsprämien	3'750.00		3'750		3'750.00	
3150.01	Unterhalt Büromöbel und -geräte			100			



		Jahresrechnung 2018		Budget 2018		Jahresrechnung 2017	
		Aufwand	Ertrag	Aufwand	Ertrag	Aufwand	Ertrag
3151.01	Unterhalt Maschinen, Geräte und Fahrzeuge					207.50	
3158.01	Unterhalt immaterielle Anlagen (Software)	43'630.70		45'000		48'553.95	
3160.01	Miet und Pacht Liegenschaften	49'500.00		49'500		49'500.00	
3170.01	Reisekosten und Spesen	96.20		1'000		144.50	
3199.01	Uebriger Betriebsaufwand	4'890.30		4'000		5'776.00	
3612.01	Entschädigungen an Gemeinden und Gemeindeverbände					60'038.70	
3636.01	Beiträge an private Organisationen ohne Erwerbszweck	5'927.00		5'900		5'696.00	
3910.01	Interne Verrechnung von Dienstleistungen	132'910.00		106'100		105'170.00	
3940.01	Interne Verrechnung von kalk. Zinsen und Finanzaufwand	16'450.00		27'000		27'030.00	
4260.01	Rückerstattungen von Dritten		410.00		1'000		360.00
4612.01	Entschädigungen von Gemeinden und Gemeindeverbänden		24'814.65		61'400		
4910.01	Interne Verrechnung von Dienstleistungen		1'168'109.50		1'002'750		1'302'140.36
<b>5799</b>	<b>Lastenausgleich Sozialhilfe</b>	<b>6'778'910.10</b>	<b>9'993'065.73</b>	<b>6'832'100</b>	<b>11'698'100</b>	<b>6'950'164.46</b>	<b>10'810'845.81</b>
3611.01	Entschädigung an Kanton	5'860'710.60		6'066'000		5'894'244.10	
3910.01	Interne Verrechnung von Dienstleistungen	918'199.50		766'100		1'055'920.36	
4611.01	Entschädigungen von Kanton		9'993'065.73		11'698'100		10'810'845.81
<b>59</b>	<b>Hilfsaktionen Sozialhilfe</b>	<b>20'000.00</b>		<b>20'000</b>		<b>18'000.00</b>	
	<b>Nettoaufwand</b>		<b>20'000.00</b>		<b>20'000</b>		<b>18'000.00</b>
<b>592</b>	<b>Hilfsaktionen im Inland</b>	<b>14'000.00</b>		<b>14'000</b>		<b>14'000.00</b>	
	<b>Nettoaufwand</b>		<b>14'000.00</b>		<b>14'000</b>		<b>14'000.00</b>
<b>5920</b>	<b>Hilfsaktionen im Inland</b>	<b>14'000.00</b>		<b>14'000</b>		<b>14'000.00</b>	
3636.01	Beiträge an private Organisationen ohne Erwerbszweck	14'000.00		14'000		14'000.00	
<b>593</b>	<b>Hilfsaktionen im Ausland</b>	<b>6'000.00</b>		<b>6'000</b>		<b>4'000.00</b>	
	<b>Nettoaufwand</b>		<b>6'000.00</b>		<b>6'000</b>		<b>4'000.00</b>
<b>5930</b>	<b>Hilfsaktionen im Ausland</b>	<b>6'000.00</b>		<b>6'000</b>		<b>4'000.00</b>	
3638.01	Beiträge an das Ausland	6'000.00		6'000		4'000.00	
<b>6</b>	<b>Verkehr</b>	<b>3'214'207.05</b>	<b>792'962.80</b>	<b>3'331'650</b>	<b>634'500</b>	<b>3'335'789.40</b>	<b>831'122.50</b>
	<b>Nettoaufwand</b>		<b>2'421'244.25</b>		<b>2'697'150</b>		<b>2'504'666.90</b>
<b>61</b>	<b>Strassenverkehr</b>	<b>1'932'022.15</b>	<b>698'559.80</b>	<b>1'989'150</b>	<b>539'000</b>	<b>2'123'181.80</b>	<b>705'847.50</b>
	<b>Nettoaufwand</b>		<b>1'233'462.35</b>		<b>1'450'150</b>		<b>1'417'334.30</b>
<b>615</b>	<b>Gemeindestrassen</b>	<b>1'932'022.15</b>	<b>698'559.80</b>	<b>1'989'150</b>	<b>539'000</b>	<b>2'123'181.80</b>	<b>705'847.50</b>
	<b>Nettoaufwand</b>		<b>1'233'462.35</b>		<b>1'450'150</b>		<b>1'417'334.30</b>
<b>6150</b>	<b>Gemeindestrassen</b>	<b>1'649'122.90</b>	<b>415'660.55</b>	<b>1'732'650</b>	<b>282'500</b>	<b>1'764'323.60</b>	<b>346'989.30</b>
3010.01	Löhne des Verwaltungs- und Betriebspersonals	749'688.70		750'000		699'740.25	
3010.09	Taggelder Versicherungen, EO	-2'784.50		-2'000			
3040.01	Kinder- und Ausbildungszulagen	6'216.00		9'200		7'326.00	

		Jahresrechnung 2018		Budget 2018		Jahresrechnung 2017	
		Aufwand	Ertrag	Aufwand	Ertrag	Aufwand	Ertrag
3050.01	AG-Beiträge AHV, IV, EO, ALV, VK	46'964.50		48'000		43'988.90	
3052.01	AG-Beiträge an Pensionskassen	56'002.80		56'250		55'526.10	
3053.01	AG-Beiträge an Unfallversicherungen	16'499.65		16'500		15'191.85	
3054.01	AG-Beiträge an Familienausgleichskasse	13'448.15		13'500		12'595.10	
3055.01	AG-Beiträge an Krankentaggeldversicherungen	4'504.80		4'600		2'801.20	
3090.01	Aus- und Weiterbildung des Personals	1'550.90		4'000		3'354.20	
3091.01	Personalwerbung			1'000			
3100.01	Büromaterial	99.00		500		361.35	
3101.01	Betriebs-, Verbrauchsmaterial	117'898.50		126'500		140'439.40	
3103.01	Fachliteratur, Zeitschriften	313.30		200			
3111.01	Maschinen, Geräte, Fahrzeuge	10'473.45		17'100		85'198.10	
3112.01	Dienstkleider	5'807.60		7'000		6'474.05	
3120.01	Ver- und Entsorgung Liegenschaften VV	13'689.30		14'000		14'284.60	
3130.02	Kommunikation	2'384.45		3'000		2'147.50	
3130.05	Dienstleistungen Energie Belp AG	73'821.25		85'000		84'657.40	
3132.01	Honorare externe Berater, Gutachter, Fachexperten etc.	1'387.25		11'000		51'824.90	
3134.01	Versicherungsprämien	15'108.80		16'000		14'909.95	
3137.01	Steuern und Abgaben	10'740.25		8'700		7'747.10	
3141.01	Unterhalt Strassen / Verkehrswege	319'246.25		359'000		304'584.85	
3141.02	Winterdienst	42'333.60		57'000		93'400.50	
3144.01	Unterhalt Hochbauten, Gebäude	3'489.10		5'000		2'427.55	
3151.01	Unterhalt Maschinen, Geräte und Fahrzeuge	34'168.10		27'000		39'468.10	
3160.01	Miet und Pacht Liegenschaften	3'184.80		3'500		3'200.65	
3170.01	Reisekosten und Spesen			500			
3300.10	Planmässige Abschreibungen Strassen/Verkehrswege VV	93'025.10		77'500		70'312.20	
3634.01	Beiträge an öffentliche Unternehmungen	9'861.80		13'100		2'361.80	
4240.01	Benützungsgebühren und Dienstleistungen		139'069.05		73'500		108'638.40
4260.01	Rückerstattungen von Dritten		11'235.75		15'000		799.40
4611.01	Entschädigungen von Kanton		2'115.75		4'000		4'231.50
4612.02	Interne Verrechnung von Dienstleistungen Abwasser		118'880.00		48'000		97'040.00
4612.03	Interne Verrechnung von Dienstleistungen Abfall		93'600.00		92'000		85'920.00
4910.01	Interne Verrechnung von Dienstleistungen		50'760.00		50'000		50'360.00
<b>6155</b>	<b>Parkplätze</b>	<b>217'916.90</b>	<b>217'916.90</b>	<b>186'500</b>	<b>186'500</b>	<b>261'658.35</b>	<b>261'658.35</b>
3101.01	Betriebs-, Verbrauchsmaterial	1'271.80		2'500		3'803.20	
3102.01	Drucksachen, Publikationen	2'800.00		3'000		3'695.70	
3111.01	Maschinen, Geräte, Fahrzeuge					22'405.80	
3130.03	Post- und Bankspesen	160.00		1'000		40.00	
3130.07	Dienstleistungen Dritter	37'699.15		37'000		37'804.05	

	Jahresrechnung 2018		Budget 2018		Jahresrechnung 2017		
	Aufwand	Ertrag	Aufwand	Ertrag	Aufwand	Ertrag	
3134.01	Versicherungsprämien	2'030.50	2'000		2'035.20		
3140.01	Unterhalt an Grundstücken	13'064.65	19'000		42'308.25		
3151.01	Unterhalt Maschinen, Geräte und Fahrzeuge	35'295.25	6'000		13'802.05		
3160.01	Miet und Pacht Liegenschaften	13'957.80	15'000		13'996.80		
3510.01	Einlagen in Spezialfinanzierung EK	77'184.25	71'000		96'767.30		
3910.01	Interne Verrechnung von Dienstleistungen	30'000.00	30'000		25'000.00		
3930.01	Interne Verrechnung von Betriebs- und Verwaltungskosten	4'453.50					
4210.01	Gebühren für Amtshandlungen			400			
4240.01	Benützungsgebühren und Dienstleistungen		217'909.65	180'000		195'668.95	
4260.01	Rückerstattungen von Dritten					6'122.50	
4409.01	Intern verrechnete Zinsen Parkplatzbewirtschaftung		7.25				
4893.01	Entnahmen aus Vorfinanzierungen des EK					38'027.85	
4930.01	Interne Verrechnung von Betriebs- und Verwaltungskosten			6'100		21'839.05	
<b>6156</b>	<b>Parkplätze Giessenbad</b>	<b>64'982.35</b>	<b>64'982.35</b>	<b>70'000</b>	<b>70'000</b>	<b>97'199.85</b>	<b>97'199.85</b>
3010.01	Löhne des Verwaltungs- und Betriebspersonals	11'061.60		10'400		10'213.40	
3050.01	AG-Beiträge AHV, IV, EO, ALV, VK	695.70		700		642.20	
3052.01	AG-Beiträge an Pensionskassen	1'168.80		1'200		1'165.20	
3053.01	AG-Beiträge an Unfallversicherungen	95.30		100		88.40	
3054.01	AG-Beiträge an Familienausgleichskasse	198.90		200		183.90	
3055.01	AG-Beiträge an Krankentaggeldversicherungen	69.40		50		42.20	
3101.01	Betriebs-, Verbrauchsmaterial	179.45		1'450		344.50	
3102.01	Drucksachen, Publikationen	754.10		1'200		802.50	
3130.02	Kommunikation	15.00		50		15.00	
3130.03	Post- und Bankspesen	545.55		900		947.55	
3130.07	Dienstleistungen Dritter	18'145.30		14'000		18'195.80	
3134.01	Versicherungsprämien	440.15		500		441.10	
3140.01	Unterhalt an Grundstücken	4'764.85		12'000		14'219.75	
3151.01	Unterhalt Maschinen, Geräte und Fahrzeuge	19'617.75		9'000		10'162.80	
3169.01	Uebrige Benützungskosten	2'230.50		7'150		12'896.50	
3910.01	Interne Verrechnung von Dienstleistungen	5'000.00		5'000		5'000.00	
3930.01	Interne Verrechnung von Betriebs- und Verwaltungskosten			6'100		21'839.05	
4240.01	Benützungsgebühren und Dienstleistungen		60'528.85		70'000		
4930.01	Interne Verrechnung von Betriebs- und Verwaltungskosten		4'453.50				

		Jahresrechnung 2018		Budget 2018		Jahresrechnung 2017	
		Aufwand	Ertrag	Aufwand	Ertrag	Aufwand	Ertrag
<b>62</b>	<b>Oeffentlicher Verkehr</b>	<b>1'282'184.90</b>	<b>94'403.00</b>	<b>1'342'500</b>	<b>95'500</b>	<b>1'212'607.60</b>	<b>125'275.00</b>
	<b>Nettoaufwand</b>		<b>1'187'781.90</b>		<b>1'247'000</b>		<b>1'087'332.60</b>
<b>622</b>	<b>Regionalverkehr</b>	<b>5'327.25</b>		<b>4'000</b>		<b>5'153.00</b>	<b>27'142.00</b>
	<b>Nettoaufwand</b>		<b>5'327.25</b>		<b>4'000</b>		
	<b>Nettoertrag</b>					<b>21'989.00</b>	
<b>6220</b>	<b>Regionalverkehr</b>	<b>5'327.25</b>		<b>4'000</b>		<b>5'153.00</b>	<b>27'142.00</b>
3634.01	Beiträge an öffentliche Unternehmungen	5'327.25		4'000		5'153.00	
4690.01	Uebrigere Transferertrag						27'142.00
<b>623</b>	<b>Agglomerationsverkehr</b>	<b>1'500.00</b>		<b>1'300</b>		<b>780.00</b>	
	<b>Nettoaufwand</b>		<b>1'500.00</b>		<b>1'300</b>		<b>780.00</b>
<b>6230</b>	<b>Agglomerationsverkehr</b>	<b>1'500.00</b>		<b>1'300</b>		<b>780.00</b>	
3140.01	Unterhalt an Grundstücken			500			
3160.01	Miet und Pacht Liegenschaften	1'500.00		800		780.00	
<b>629</b>	<b>Oeffentlicher Verkehr</b>	<b>1'275'357.65</b>	<b>94'403.00</b>	<b>1'337'200</b>	<b>95'500</b>	<b>1'206'674.60</b>	<b>98'133.00</b>
	<b>Nettoaufwand</b>		<b>1'180'954.65</b>		<b>1'241'700</b>		<b>1'108'541.60</b>
<b>6290</b>	<b>Oeffentlicher Verkehr</b>	<b>103'832.65</b>	<b>94'403.00</b>	<b>105'000</b>	<b>95'500</b>	<b>100'438.60</b>	<b>98'133.00</b>
3130.08	Gebühren für Dritte	84'180.85		85'000		80'786.80	
3635.01	Beiträge an private Unternehmungen	1'651.80		2'000		1'651.80	
3910.01	Interne Verrechnung von Dienstleistungen	18'000.00		18'000		18'000.00	
4250.01	Verkäufe		94'403.00		95'500		98'133.00
<b>6291</b>	<b>Gemeindeanteil Öffentlicher Verkehr</b>	<b>1'171'525.00</b>		<b>1'232'200</b>		<b>1'106'236.00</b>	
3631.01	Beiträge an Kantone	1'171'525.00		1'232'200		1'106'236.00	
<b>7</b>	<b>Umweltschutz und Raumordnung</b>	<b>5'170'516.26</b>	<b>4'351'789.11</b>	<b>4'831'100</b>	<b>4'102'050</b>	<b>5'429'377.35</b>	<b>4'758'274.40</b>
	<b>Nettoaufwand</b>		<b>818'727.15</b>		<b>729'050</b>		<b>671'102.95</b>
<b>72</b>	<b>Abwasserentsorgung</b>	<b>2'905'950.07</b>	<b>2'905'950.07</b>	<b>2'644'850</b>	<b>2'644'850</b>	<b>3'191'551.12</b>	<b>3'191'551.12</b>
<b>720</b>	<b>Abwasserentsorgung</b>	<b>2'905'950.07</b>	<b>2'905'950.07</b>	<b>2'644'850</b>	<b>2'644'850</b>	<b>3'191'551.12</b>	<b>3'191'551.12</b>
<b>7201</b>	<b>Abwasserentsorgung</b>	<b>2'905'950.07</b>	<b>2'905'950.07</b>	<b>2'644'850</b>	<b>2'644'850</b>	<b>3'191'551.12</b>	<b>3'191'551.12</b>
3101.72	Betriebs-, Verbrauchsmaterial	8'338.70		8'500		8'935.65	
3102.72	Drucksachen, Publikationen			500			
3111.72	Maschinen, Geräte, Fahrzeuge	1'899.00		5'000		1'067.80	
3130.70	Portokosten	852.55		1'500		1'061.10	
3130.71	Betreibungs- und Inkassokosten	128.50		500		534.60	
3130.72	Dienstleistungen Energie Belp AG	19'067.95		19'000		19'068.00	

		Jahresrechnung 2018		Budget 2018		Jahresrechnung 2017	
		Aufwand	Ertrag	Aufwand	Ertrag	Aufwand	Ertrag
3132.72	Honorare externe Berater, Gutachter, Fachexperten etc.	7'319.00		10'000		17'129.90	
3143.72	Unterhalt Tiefbauten Abwasser	149'405.15		172'800		157'134.90	
3151.72	Unterhalt Maschinen, Geräte und Fahrzeuge	14'767.50		16'000		8'495.05	
3169.72	Benutzung externe Abwasserleitungen			11'000		11'441.95	
3181.72	Tatsächliche Forderungsverluste	7'113.90		1'000		508.30	
3199.72	Uebriger Betriebsaufwand			100			
3300.72	Planmässige Abschreibungen übrige Tiefbauten VV Abwasser	36'196.55		50'000		30'213.95	
3510.10	Einlagen in Werterhaltung nach Wiederbeschaffungswert	189'503.75		336'000			
3510.50	Einlagen in Werterhaltung aus Anschlussgebühren	416'496.25		270'000		699'780.50	
3612.02	Interne Verrechnung von Dienstleistungen Abwasser	286'780.00		215'900		221'940.00	
3632.72	Beiträge an Gemeinden und Gemeindeverbände	1'006'649.85		1'377'000		1'005'874.80	
4240.52	Anschlussgebühren		416'496.25		270'000		699'780.50
4240.72	Benützungsgebühren		2'355'850.42		2'321'200		2'383'773.77
4260.72	Rückerstattungen von Dritten		100.10				569.10
4409.72	Intern verrechnete Zinsen Abwasser		2'380.00		3'650		2'020.00
4510.72	Entnahme aus Spezialfinanzierung Werterhalt		131'123.30		50'000		105'407.75
9010.72	Abschluss Spezialfinanzierung Ertragsüberschuss	761'431.42		150'050		1'008'364.62	
<b>73</b>	<b>Abfall</b>	<b>1'398'550.84</b>	<b>1'398'550.84</b>	<b>1'435'200</b>	<b>1'435'200</b>	<b>1'389'796.98</b>	<b>1'389'796.98</b>
<b>730</b>	<b>Abfall</b>	<b>1'398'550.84</b>	<b>1'398'550.84</b>	<b>1'435'200</b>	<b>1'435'200</b>	<b>1'389'796.98</b>	<b>1'389'796.98</b>
<b>7300</b>	<b>Tierkörperbeseitigung</b>	<b>39'124.45</b>	<b>39'124.45</b>	<b>40'450</b>	<b>40'450</b>	<b>41'940.05</b>	<b>41'940.05</b>
3010.01	Löhne des Verwaltungs- und Betriebspersonals	9'077.55		9'500		9'191.25	
3050.01	AG-Beiträge AHV, IV, EO, ALV, VK			600			
3053.01	AG-Beiträge an Unfallversicherungen	18.45		100		18.60	
3054.01	AG-Beiträge an Familienausgleichskasse			100			
3101.01	Betriebs-, Verbrauchsmaterial	237.95		950			
3102.01	Drucksachen, Publikationen			200			
3120.01	Ver- und Entsorgung Liegenschaften VV	3'127.40		3'000		3'487.70	
3130.04	Betreibungs- und Inkassokosten	53.30					
3134.01	Versicherungsprämien	303.45		500		304.25	
3144.01	Unterhalt Hochbauten, Gebäude	2'803.95		1'500		466.25	
3611.01	Entschädigung an Kanton	21'342.40		24'000		22'792.00	
3910.01	Interne Verrechnung von Dienstleistungen	2'160.00				5'680.00	
4240.01	Benützungsgebühren und Dienstleistungen		31'780.70		35'000		34'587.05
4612.01	Entschädigungen von Gemeinden und Gemeindeverbänden		3'743.90		3'000		4'064.00
4612.03	Interne Verrechnung von Dienstleistungen Abfall		1'599.85		450		789.00
4930.01	Interne Verrechnung von Betriebs- und Verwaltungskosten		2'000.00		2'000		2'500.00

		Jahresrechnung 2018		Budget 2018		Jahresrechnung 2017	
		Aufwand	Ertrag	Aufwand	Ertrag	Aufwand	Ertrag
<b>7301</b>	<b>Abfallentsorgung</b>	<b>1'359'426.39</b>	<b>1'359'426.39</b>	<b>1'394'750</b>	<b>1'394'750</b>	<b>1'347'856.93</b>	<b>1'347'856.93</b>
3010.73	Löhne des Verwaltungs- und Betriebspersonals	13'663.10		18'000		15'104.05	
3050.73	AG-Beiträge AHV, IV, EO, ALV, VK	758.55		1'000		911.80	
3053.73	AG-Beiträge an Unfallversicherungen	124.15		500		131.35	
3054.73	AG-Beiträge an Familienausgleichskasse	217.35		300		261.00	
3102.73	Drucksachen, Publikationen	4'701.35		10'000		10'136.25	
3111.73	Maschinen, Geräte, Fahrzeuge	18'558.65		20'000		16'471.75	
3130.73	Abfuhr- und Beseitigungskosten	744'636.68		800'000		738'565.18	
3130.74	Grüne Abfuhr	303'569.30		284'000		295'273.70	
3130.75	Dienstleistungen Energie Belp AG	19'068.00		19'500		19'068.00	
3130.76	Dienstleistungen Dritter			3'700		3'000.00	
3130.77	Betriebs- und Inkassokosten	455.20		2'000		587.90	
3130.78	Portokosten	1'180.40		4'000		591.55	
3132.73	Honorare externe Berater, Gutacher, Fachexperten etc.	10'961.95		3'000			
3134.73	Versicherungsprämien	500.00		500		500.00	
3143.73	Unterhalt Tiefbauten Abfall	820.00		2'000			
3181.73	Tatsächliche Forderungsverluste	1'008.75		500		420.30	
3199.73	Uebriger Betriebsaufwand	118.00		500			
3300.73	Planmässige Abschreibungen übrige Tiefbauten VV Abfall	2'262.10		3'150		2'250.00	
3612.03	Interne Verrechnung von Dienstleistungen Abfall	166'499.85		163'750		118'709.00	
4240.73	Kehrichtabfuhrgebühren		1'133'173.91		1'149'000		1'116'723.13
4240.74	Grünabfuhrgebühren		158'920.85		158'000		158'960.65
4240.75	Dienstleistungserträge				500		
4250.73	Verkäufe		61'170.88		79'000		65'978.90
4260.73	Rückerstattungen von Dritten		6'070.75		7'500		6'134.25
4270.73	Bussen				500		
4409.73	Intern verrechnete Zinsen Abfall		90.00		250		60.00
9010.73	Abschluss Spezialfinanzierung Ertragsüberschuss	70'323.01		58'350		125'875.10	
<b>74</b>	<b>Verbauungen</b>	<b>371'618.90</b>	<b>27'679.75</b>	<b>316'050</b>	<b>22'000</b>	<b>384'721.60</b>	<b>139'603.70</b>
	<b>Nettoaufwand</b>		<b>343'939.15</b>		<b>294'050</b>		<b>245'117.90</b>
<b>741</b>	<b>Gewässerverbauungen</b>	<b>371'618.90</b>	<b>27'679.75</b>	<b>286'050</b>	<b>22'000</b>	<b>384'721.60</b>	<b>139'603.70</b>
	<b>Nettoaufwand</b>		<b>343'939.15</b>		<b>264'050</b>		<b>245'117.90</b>
<b>7410</b>	<b>Gewässerverbauungen</b>	<b>371'618.90</b>	<b>27'679.75</b>	<b>286'050</b>	<b>22'000</b>	<b>384'721.60</b>	<b>139'603.70</b>
3010.01	Löhne des Verwaltungs- und Betriebspersonals	2'178.15		2'000		2'539.40	
3053.01	AG-Beiträge an Unfallversicherungen	19.85		50		22.10	
3101.01	Betriebs-, Verbrauchsmaterial	74.25		500		202.50	
3142.01	Unterhalt Wasserbau	199'661.65		118'500		217'072.60	

		Jahresrechnung 2018		Budget 2018		Jahresrechnung 2017	
		Aufwand	Ertrag	Aufwand	Ertrag	Aufwand	Ertrag
3300.20	Planmässige Abschreibungen Wasserbau VV	4'800.00					
3632.01	Beiträge an Gemeinden und Gemeindeverbände	164'885.00		165'000		164'885.00	
4260.01	Rückerstattungen von Dritten						111'908.50
4611.01	Entschädigungen von Kanton		24'185.20		19'000		25'213.20
4612.01	Entschädigungen von Gemeinden und Gemeindeverbänden		3'494.55		3'000		2'482.00
<b>745</b>	<b>Naturgefahren Nettoaufwand</b>			<b>30'000</b>			
					<b>30'000</b>		
<b>7450</b>	<b>Naturgefahren</b>			<b>30'000</b>			
3134.01	Versicherungsprämien			30'000			
<b>75</b>	<b>Arten- und Landschaftsschutz Nettoaufwand</b>	<b>16'162.20</b>		<b>23'000</b>		<b>16'182.55</b>	
			<b>16'162.20</b>		<b>23'000</b>		<b>16'182.55</b>
<b>750</b>	<b>Arten- und Landschaftsschutz Nettoaufwand</b>	<b>16'162.20</b>		<b>23'000</b>		<b>16'182.55</b>	
			<b>16'162.20</b>		<b>23'000</b>		<b>16'182.55</b>
<b>7500</b>	<b>Arten- und Landschaftsschutz</b>	<b>16'162.20</b>		<b>23'000</b>		<b>16'182.55</b>	
3130.09	Projekte und Anlässe	2'562.20		9'000		2'582.55	
3636.01	Beiträge an private Organisationen ohne Erwerbszweck	13'600.00		14'000		13'600.00	
<b>77</b>	<b>Uebriger Umweltschutz Nettoaufwand</b>	<b>299'348.85</b>	<b>2'608.45</b>	<b>298'900</b>		<b>292'748.15</b>	
			<b>296'740.40</b>		<b>298'900</b>		<b>292'748.15</b>
<b>771</b>	<b>Friedhof und Bestattung Nettoaufwand</b>	<b>248'272.05</b>	<b>2'608.45</b>	<b>246'000</b>		<b>245'659.55</b>	
			<b>245'663.60</b>		<b>246'000</b>		<b>245'659.55</b>
<b>7716</b>	<b>Regionale Friedhoforganisation</b>	<b>248'272.05</b>	<b>2'608.45</b>	<b>246'000</b>		<b>245'659.55</b>	
3632.01	Beiträge an Gemeinden und Gemeindeverbände	231'540.00		236'000		231'400.00	
3637.01	Beiträge an private Haushalte	16'732.05		10'000		14'259.55	
4260.01	Rückerstattungen von Dritten		2'608.45				
<b>779</b>	<b>Umweltschutz Nettoaufwand</b>	<b>51'076.80</b>		<b>52'900</b>		<b>47'088.60</b>	
			<b>51'076.80</b>		<b>52'900</b>		<b>47'088.60</b>
<b>7792</b>	<b>Hundetoiletten</b>	<b>51'076.80</b>		<b>52'900</b>		<b>47'088.60</b>	
3101.01	Betriebs-, Verbrauchsmaterial	5'476.80		4'900		4'908.60	
3111.01	Maschinen, Geräte, Fahrzeuge			1'000			
3910.01	Interne Verrechnung von Dienstleistungen	43'600.00		45'000		39'680.00	
3930.01	Interne Verrechnung von Betriebs- und Verwaltungskosten	2'000.00		2'000		2'500.00	

		Jahresrechnung 2018		Budget 2018		Jahresrechnung 2017	
		Aufwand	Ertrag	Aufwand	Ertrag	Aufwand	Ertrag
<b>79</b>	<b>Raumordnung</b>	<b>178'885.40</b>	<b>17'000.00</b>	<b>113'100</b>		<b>154'376.95</b>	<b>37'322.60</b>
	<b>Nettoaufwand</b>		<b>161'885.40</b>		<b>113'100</b>		<b>117'054.35</b>
<b>790</b>	<b>Raumordnung</b>	<b>178'885.40</b>	<b>17'000.00</b>	<b>113'100</b>		<b>154'376.95</b>	<b>37'322.60</b>
	<b>Nettoaufwand</b>		<b>161'885.40</b>		<b>113'100</b>		<b>117'054.35</b>
<b>7900</b>	<b>Raumordnung allgemein</b>	<b>167'453.40</b>	<b>17'000.00</b>	<b>101'900</b>		<b>143'055.95</b>	<b>37'322.60</b>
3000.01	Löhne und Sitzungsgelder Behörden und Kommissionen	6'375.00		9'000		12'975.00	
3102.01	Drucksachen, Publikationen	456.45		500		1'059.65	
3132.01	Honorare externe Berater, Gutachter, Fachexperten etc.	113'424.80		40'000		82'464.15	
3320.90	Planmässige Abschreibungen übrige immaterielle Anlagen	1'688.20		1'400		1'389.00	
3636.01	Beiträge an private Organisationen ohne Erwerbszweck	45'508.95		51'000		45'168.15	
4260.01	Rückerstattungen von Dritten		17'000.00				37'322.60
<b>7907</b>	<b>Regionalkonferenzen</b>	<b>11'432.00</b>		<b>11'200</b>		<b>11'321.00</b>	
3636.01	Beiträge an private Organisationen ohne Erwerbszweck	11'432.00		11'200		11'321.00	
<b>8</b>	<b>Volkswirtschaft</b>	<b>36'677.75</b>	<b>695'341.24</b>	<b>50'550</b>	<b>672'100</b>	<b>42'053.25</b>	<b>699'013.76</b>
	<b>Nettoertrag</b>	<b>658'663.49</b>		<b>621'550</b>		<b>656'960.51</b>	
<b>81</b>	<b>Landwirtschaft</b>	<b>10'096.30</b>	<b>7'998.10</b>	<b>10'700</b>	<b>7'600</b>	<b>10'318.65</b>	<b>6'807.50</b>
	<b>Nettoaufwand</b>		<b>2'098.20</b>		<b>3'100</b>		<b>3'511.15</b>
<b>811</b>	<b>Verwaltung, Vollzug und Kontrolle</b>	<b>10'096.30</b>	<b>7'998.10</b>	<b>10'700</b>	<b>7'600</b>	<b>10'318.65</b>	<b>6'807.50</b>
	<b>Nettoaufwand</b>		<b>2'098.20</b>		<b>3'100</b>		<b>3'511.15</b>
<b>8111</b>	<b>Landwirtschaft</b>	<b>9'869.25</b>	<b>7'998.10</b>	<b>10'350</b>	<b>6'600</b>	<b>10'090.05</b>	<b>6'807.50</b>
3010.01	Löhne des Verwaltungs- und Betriebspersonals	8'670.60		9'000		8'919.65	
3053.01	AG-Beiträge an Unfallversicherungen	17.65		50		18.20	
3170.01	Reisekosten und Spesen	1'181.00		1'300		1'152.20	
4611.01	Entschädigungen von Kanton		7'998.10		6'600		6'807.50
<b>8112</b>	<b>Vihschauplatz</b>	<b>227.05</b>		<b>350</b>	<b>1'000</b>	<b>228.60</b>	
3101.01	Betriebs-, Verbrauchsmaterial			100			
3120.01	Ver- und Entsorgung Liegenschaften VV	227.05		250		228.60	
4479.01	Uebrige Erträge Liegenschaften VV				1'000		
<b>84</b>	<b>Tourismus</b>	<b>323.10</b>		<b>500</b>		<b>324.00</b>	
	<b>Nettoaufwand</b>		<b>323.10</b>		<b>500</b>		<b>324.00</b>
<b>840</b>	<b>Tourismus</b>	<b>323.10</b>		<b>500</b>		<b>324.00</b>	
	<b>Nettoaufwand</b>		<b>323.10</b>		<b>500</b>		<b>324.00</b>
<b>8406</b>	<b>Regionaler Tourismus</b>	<b>323.10</b>		<b>500</b>		<b>324.00</b>	
3636.01	Beiträge an private Organisationen ohne Erwerbszweck	323.10		500		324.00	



		Jahresrechnung 2018		Budget 2018		Jahresrechnung 2017	
		Aufwand	Ertrag	Aufwand	Ertrag	Aufwand	Ertrag
<b>85</b>	<b>Industrie, Gewerbe, Handel Nettoaufwand</b>	<b>26'258.35</b>	<b>18'679.50</b>	<b>37'100</b>	<b>20'500</b>	<b>28'151.25</b>	<b>19'666.00</b>
			<b>7'578.85</b>		<b>16'600</b>		<b>8'485.25</b>
<b>850</b>	<b>Industrie, Gewerbe, Handel Nettoaufwand</b>	<b>26'258.35</b>	<b>18'679.50</b>	<b>37'100</b>	<b>20'500</b>	<b>28'151.25</b>	<b>19'666.00</b>
			<b>7'578.85</b>		<b>16'600</b>		<b>8'485.25</b>
<b>8500</b>	<b>Industrie, Gewerbe, Handel</b>	<b>887.25</b>		<b>6'000</b>		<b>1'950.00</b>	
3130.07	Dienstleistungen Dritter	887.25		6'000		1'950.00	
<b>8501</b>	<b>Marktwesen</b>	<b>25'371.10</b>	<b>18'679.50</b>	<b>31'100</b>	<b>20'500</b>	<b>26'201.25</b>	<b>19'666.00</b>
3000.01	Löhne und Sitzungsgelder Behörden und Kommissionen	7'850.00		7'000		7'800.00	
3010.01	Löhne des Verwaltungs- und Betriebspersonals	3'691.90		4'300		3'363.65	
3050.01	AG-Beiträge AHV, IV, EO, ALV, VK	200.30		150		102.10	
3053.01	AG-Beiträge an Unfallversicherungen	8.80		50		8.30	
3054.01	AG-Beiträge an Familienausgleichskasse	57.25		50		29.15	
3102.01	Drucksachen, Publikationen	2'850.35		3'800		3'293.75	
3130.01	Portokosten	576.00		700		377.55	
3130.04	Betreibungs- und Inkassokosten	58.90		200			
3130.10	Märkte	9'954.15		14'000		11'078.15	
3181.01	Tatsächliche Forderungsverluste	75.00		100		100.00	
3199.01	Uebriger Betriebsaufwand	48.45		750		48.60	
4240.01	Benützungsgebühren und Dienstleistungen		16'429.50		18'000		15'846.00
4260.01	Rückerstattungen von Dritten		2'250.00		2'500		3'820.00
<b>87</b>	<b>Brennstoffe und Energie Nettoertrag</b>	<b>668'663.64</b>	<b>668'663.64</b>	<b>2'250</b>	<b>644'000</b>	<b>3'259.35</b>	<b>672'540.26</b>
		<b>668'663.64</b>		<b>641'750</b>		<b>669'280.91</b>	
<b>871</b>	<b>Elektrizität Nettoertrag</b>	<b>668'663.64</b>	<b>668'663.64</b>	<b>2'250</b>	<b>644'000</b>	<b>3'259.35</b>	<b>672'540.26</b>
		<b>668'663.64</b>		<b>641'750</b>		<b>669'280.91</b>	
<b>8710</b>	<b>Elektrizität allgemein</b>		<b>668'663.64</b>	<b>2'250</b>	<b>644'000</b>	<b>3'259.35</b>	<b>672'540.26</b>
3120.01	Ver- und Entsorgung Liegenschaften VV			2'000		3'175.35	
3130.02	Kommunikation			250		84.00	
4120.01	Konzessionen		641'392.34		620'000		645'286.06
4250.01	Verkäufe		27'271.30		24'000		27'254.20
<b>9</b>	<b>Finanzen und Steuern</b>	<b>4'859'279.42</b>	<b>29'017'029.90</b>	<b>3'825'200</b>	<b>28'147'650</b>	<b>4'923'980.27</b>	<b>28'836'742.25</b>

		Jahresrechnung 2018		Budget 2018		Jahresrechnung 2017	
		Aufwand	Ertrag	Aufwand	Ertrag	Aufwand	Ertrag
	<b>Nettoertrag</b>	<b>24'157'750.48</b>		<b>24'322'450</b>		<b>23'912'761.98</b>	
<b>91</b>	<b>Steuern</b>	<b>327'597.15</b>	<b>26'155'026.40</b>	<b>215'100</b>	<b>25'374'500</b>	<b>227'982.40</b>	<b>26'165'926.65</b>
	<b>Nettoertrag</b>	<b>25'827'429.25</b>		<b>25'159'400</b>		<b>25'937'944.25</b>	
<b>910</b>	<b>Steuern</b>	<b>327'597.15</b>	<b>26'155'026.40</b>	<b>215'100</b>	<b>25'374'500</b>	<b>227'982.40</b>	<b>26'165'926.65</b>
	<b>Nettoertrag</b>	<b>25'827'429.25</b>		<b>25'159'400</b>		<b>25'937'944.25</b>	
<b>9100</b>	<b>Allgemeine Gemeindesteuern</b>	<b>316'668.20</b>	<b>23'158'053.60</b>	<b>200'000</b>	<b>22'570'000</b>	<b>220'614.00</b>	<b>23'336'933.65</b>
3180.01	Wertberichtigung auf Forderungen	80'000.00					
3181.01	Tatsächliche Forderungsverluste	236'668.20		200'000		220'614.00	
4000.01	Einkommenssteuern		18'353'191.30		18'500'000		18'052'871.60
4000.20	Nachsteuern und Bussen Einkommenssteuern		107'302.65		10'000		26'688.15
4000.40	Aktive Steuerauscheidungen Einkommen		503'516.75		520'000		521'251.20
4000.50	Passive Steuerauscheidungen Einkommen		-414'851.30		-470'000		-411'514.05
4000.60	Pauschale Steueranrechnungen Natürliche Personen		-4'991.25		-3'000		-5'550.30
4001.01	Vermögenssteuern		1'573'619.75		1'380'000		1'415'587.25
4001.40	Aktive Steuerauscheidungen Vermögen		102'116.85		100'000		111'556.00
4001.50	Passive Steuerauscheidungen Vermögen		-82'939.60		-80'000		-75'066.85
4002.01	Quellensteuern		383'520.55		500'000		416'129.95
4002.10	Quellensteuern aus BGSA		4'928.50		500		5'596.65
4010.01	Gewinnsteuern		2'569'382.85		1'950'000		2'424'361.90
4010.40	Aktive Steuerauscheidungen Gewinnsteuern		517'664.70		420'000		687'996.05
4010.50	Passive Steuerauscheidungen Gewinnsteuern		-501'691.80		-250'000		-519'038.00
4010.70	Rückstellungen Steuerteilungen Jur. Personen		-110'000.00		-100'000		500'000.00
4011.01	Kapitalsteuern		50'768.95		40'000		85'303.80
4011.40	Aktive Steuerauscheidungen Kapitalsteuern		21'926.75		5'000		6'537.95
4011.50	Passive Steuerauscheidungen Kapitalsteuern		-1'452.25		-2'500		-6'409.30
4019.01	Holdingssteuern		53'418.40		10'000		74'364.50
4029.01	Eingang abgeschriebene Steuern		32'621.80		40'000		26'267.15
<b>9101</b>	<b>Sondersteuern</b>	<b>9'875.75</b>	<b>852'864.45</b>	<b>10'000</b>	<b>660'500</b>	<b>6'394.15</b>	<b>723'410.20</b>
3181.01	Tatsächliche Forderungsverluste	9'875.75		10'000		6'394.15	
4000.80	Lotteriegewinnsteuern		830.00		10'000		1'900.00
4022.01	Grundstückgewinnsteuern		404'491.70		325'000		399'155.50
4022.10	Sonderveranlagung		444'757.50		325'000		319'553.80
4029.01	Eingang abgeschriebene Steuern		2'785.25		500		2'800.90
<b>9102</b>	<b>Liegenschaftssteuern</b>	<b>428.55</b>	<b>2'100'828.35</b>	<b>5'000</b>	<b>2'100'000</b>	<b>654.25</b>	<b>2'061'902.80</b>
3181.01	Tatsächliche Forderungsverluste	428.55		5'000		654.25	
4021.01	Liegenschaftssteuern		2'100'788.70		2'100'000		2'060'747.35
4029.01	Eingang abgeschriebene Steuern		39.65				1'155.45

		Jahresrechnung 2018		Budget 2018		Jahresrechnung 2017	
		Aufwand	Ertrag	Aufwand	Ertrag	Aufwand	Ertrag
<b>9103</b>	<b>Hundetaxe</b>	<b>624.65</b>	<b>43'280.00</b>	<b>100</b>	<b>44'000</b>	<b>320.00</b>	<b>43'680.00</b>
3130.04	Betreibungs- und Inkassokosten	384.65					
3181.01	Tatsächliche Forderungsverluste	240.00		100		320.00	
4033.01	Hundetaxe		43'280.00		44'000		43'680.00
<b>93</b>	<b>Finanz- und Lastenausgleich</b>	<b>2'403'161.00</b>	<b>206'683.00</b>	<b>2'204'500</b>	<b>205'550</b>	<b>2'262'310.00</b>	<b>203'124.00</b>
	<b>Nettoaufwand</b>		<b>2'196'478.00</b>		<b>1'998'950</b>		<b>2'059'186.00</b>
<b>930</b>	<b>Finanz- und Lastenausgleich</b>	<b>2'403'161.00</b>	<b>206'683.00</b>	<b>2'204'500</b>	<b>205'550</b>	<b>2'262'310.00</b>	<b>203'124.00</b>
	<b>Nettoaufwand</b>		<b>2'196'478.00</b>		<b>1'998'950</b>		<b>2'059'186.00</b>
<b>9300</b>	<b>Finanz- und Lastenausgleich</b>	<b>2'403'161.00</b>	<b>206'683.00</b>	<b>2'204'500</b>	<b>205'550</b>	<b>2'262'310.00</b>	<b>203'124.00</b>
3621.60	Lastenausgleich Neue Aufgabenteilung	2'148'177.00		2'104'500		2'116'278.00	
3622.70	Disparitätenabbau Gemeinden	254'984.00		100'000		146'032.00	
4621.50	Mindestausstattung		53'360.00		53'350		53'360.00
4621.60	Soziodemografischer Zuschuss		129'023.00		127'900		125'464.00
4910.01	Interne Verrechnung von Dienstleistungen		24'300.00		24'300		24'300.00
<b>95</b>	<b>Ertragsanteile, übrige</b>		<b>93'438.80</b>		<b>20'000</b>		<b>18'350.85</b>
	<b>Nettoertrag</b>	<b>93'438.80</b>		<b>20'000</b>		<b>18'350.85</b>	
<b>950</b>	<b>Ertragsanteile, übrige</b>		<b>93'438.80</b>		<b>20'000</b>		<b>18'350.85</b>
	<b>Nettoertrag</b>	<b>93'438.80</b>		<b>20'000</b>		<b>18'350.85</b>	
<b>9500</b>	<b>Ertragsanteile, übrige</b>		<b>93'438.80</b>		<b>20'000</b>		<b>18'350.85</b>
4024.01	Erbschafts- und Schenkungssteuern		93'438.80		20'000		18'350.85
<b>96</b>	<b>Vermögens- und Schuldenverwaltung</b>	<b>440'970.30</b>	<b>1'769'710.25</b>	<b>439'150</b>	<b>1'761'550</b>	<b>568'102.50</b>	<b>1'662'238.10</b>
	<b>Nettoertrag</b>	<b>1'328'739.95</b>		<b>1'322'400</b>		<b>1'094'135.60</b>	
<b>961</b>	<b>Zinsen</b>	<b>251'058.30</b>	<b>1'001'881.10</b>	<b>228'600</b>	<b>1'061'850</b>	<b>302'672.20</b>	<b>859'513.70</b>
	<b>Nettoertrag</b>	<b>750'822.80</b>		<b>833'250</b>		<b>556'841.50</b>	
<b>9610</b>	<b>Zinsen</b>	<b>251'058.30</b>	<b>1'001'881.10</b>	<b>228'600</b>	<b>1'061'850</b>	<b>302'672.20</b>	<b>859'513.70</b>
3181.01	Tatsächliche Forderungsverluste	8'170.90				7'203.50	
3401.01	Verzinsung kurzfristige Finanzverbindlichkeiten			1'600			
3406.01	Verzinsung langfristige Finanzverbindlichkeiten	179'030.00		160'000		222'550.00	
3409.01	Uebrige Passivzinsen	2'969.75		3'100		3'058.20	
3409.02	Intern verrechnete Zinsen an SF	2'477.25		3'900		2'080.00	
3499.01	Vergütungszinsen	58'410.40		60'000		67'780.50	
4400.01	Zinsen flüssige Mittel		103.05		1'500		376.20
4401.01	Zinsen Forderungen		127'373.60		120'000		114'480.70
4407.01	Zinsen langfristige Finanzanlagen		3'109.55		3'500		3'627.50

		Jahresrechnung 2018		Budget 2018		Jahresrechnung 2017	
		Aufwand	Ertrag	Aufwand	Ertrag	Aufwand	Ertrag
4420.01	Dividenden		4'370.40		3'800		3'884.80
4450.01	Erträge aus Darlehen VV						50'000.00
4451.01	Erträge aus Beteiligungen VV		2'474.50		2'500		2'474.50
4463.01	Dividende auf AK Energie Belp AG		700'000.00		750'000		450'000.00
4940.01	Interne Verrechnung von kalk. Zinsen und Finanzaufwand		164'450.00		180'550		234'670.00
<b>963</b>	<b>Liegenschaften des Finanzvermögens</b>	<b>182'676.90</b>	<b>688'966.75</b>	<b>200'500</b>	<b>699'200</b>	<b>256'801.05</b>	<b>710'262.95</b>
	<b>Nettoertrag</b>	<b>506'289.85</b>		<b>498'700</b>		<b>453'461.90</b>	
<b>9630</b>	<b>Liegenschaften des Finanzvermögens</b>	<b>182'676.90</b>	<b>688'966.75</b>	<b>200'500</b>	<b>699'200</b>	<b>256'801.05</b>	<b>710'262.95</b>
3010.01	Löhne des Verwaltungs- und Betriebspersonals	8'241.80		7'000		8'262.50	
3040.01	Kinder- und Ausbildungszulagen	79.40		150		136.10	
3050.01	AG-Beiträge AHV, IV, EO, ALV, VK	418.40		450		387.50	
3052.01	AG-Beiträge an Pensionskassen	637.70		650		645.55	
3053.01	AG-Beiträge an Unfallversicherungen	57.55		100		56.80	
3054.01	AG-Beiträge an Familienausgleichskasse	119.70		100		110.95	
3055.01	AG-Beiträge an Krankentaggeldversicherungen	38.65		50		25.15	
3102.01	Drucksachen, Publikationen	435.25		200		579.70	
3111.01	Maschinen, Geräte, Fahrzeuge	166.40		4'000		1'348.95	
3132.01	Honorare externe Berater, Gutachter, Fachexperten etc.	3'611.35		2'000			
3151.01	Unterhalt Maschinen, Geräte und Fahrzeuge			1'000			
3411.01	Realisierte Verluste auf Grundstücken FV					7'931.00	
3430.01	Baulicher Unterhalt Liegenschaften FV	841.85		11'000		15'298.90	
3431.01	Nicht baulicher Unterhalt Liegenschaften FV	1'936.00		2'000		1'936.00	
3439.01	Uebriger Liegenschaftsaufwand FV	6'993.50		6'800		7'002.60	
3439.02	Pachtzinse Land FV	10'979.35		11'500		10'979.35	
3910.01	Interne Verrechnung von Dienstleistungen	10'000.00		10'000		10'000.00	
3940.01	Interne Verrechnung von kalk. Zinsen und Finanzaufwand	138'120.00		143'500		192'100.00	
4411.01	Gewinn aus Verkäufen von Grundstücken FV		547.00				
4430.01	Pacht-, Baurechts- und Mietzinse Liegenschaften FV		681'901.30		698'200		709'667.00
4439.01	Uebriger Liegenschaftsertrag FV		536.45		1'000		595.95
4896.01	Entnahmen aus Neubewertungsreserven		5'982.00				
<b>969</b>	<b>Finanzvermögen</b>	<b>7'235.10</b>	<b>78'862.40</b>	<b>10'050</b>	<b>500</b>	<b>8'629.25</b>	<b>92'461.45</b>
	<b>Nettoaufwand</b>				<b>9'550</b>		
	<b>Nettoertrag</b>	<b>71'627.30</b>				<b>83'832.20</b>	
<b>9690</b>	<b>Finanzvermögen</b>	<b>7'235.10</b>	<b>78'862.40</b>	<b>10'050</b>	<b>500</b>	<b>8'629.25</b>	<b>92'461.45</b>
3180.01	Wertberichtigung auf Forderungen	-8'400.00				3'900.00	
3181.01	Tatsächliche Forderungsverluste	6'148.45		10'000		439.70	

		Jahresrechnung 2018		Budget 2018		Jahresrechnung 2017	
		Aufwand	Ertrag	Aufwand	Ertrag	Aufwand	Ertrag
3420.01	Brokergebühren	6'000.00				2'411.10	
3440.01	Wertberichtigung Finanzanlagen FV	2'970.00				1'755.00	
3499.01	Vergütungszinsen	498.90				2.45	
3499.02	Uebriger Finanzaufwand	17.75		50		121.00	
4290.01	Uebrige Entgelte		49'942.40		500		53'360.85
4440.01	Marktanpassung Wertschriften FV		26'101.00				21'123.60
4499.01	Uebriger Finanzertrag						16'222.00
4896.01	Entnahmen aus Neubewertungsreserven		2'819.00				1'755.00
<b>97</b>	<b>Rückverteilungen</b>		<b>10'921.45</b>		<b>4'800</b>		<b>5'852.65</b>
	<b>Nettoertrag</b>	<b>10'921.45</b>		<b>4'800</b>		<b>5'852.65</b>	
<b>971</b>	<b>Rückverteilungen aus CO2-Abgabe</b>		<b>10'921.45</b>		<b>4'800</b>		<b>5'852.65</b>
	<b>Nettoertrag</b>	<b>10'921.45</b>		<b>4'800</b>		<b>5'852.65</b>	
<b>9710</b>	<b>Rückverteilung aus CO2-Abgabe</b>		<b>10'921.45</b>		<b>4'800</b>		<b>5'852.65</b>
4699.10	Rückverteilung CO2-Abgabe		10'921.45		4'800		5'852.65
<b>99</b>	<b>Nicht aufgeteilte Posten</b>	<b>1'687'550.97</b>	<b>781'250.00</b>	<b>966'450</b>	<b>781'250</b>	<b>1'865'585.37</b>	<b>781'250.00</b>
	<b>Nettoaufwand</b>		<b>906'300.97</b>		<b>185'200</b>		<b>1'084'335.37</b>
<b>990</b>	<b>Nicht aufgeteilte Posten</b>	<b>1'347'454.55</b>		<b>966'450</b>		<b>1'865'585.37</b>	
	<b>Nettoaufwand</b>		<b>1'347'454.55</b>		<b>966'450</b>		<b>1'865'585.37</b>
<b>9900</b>	<b>Nicht aufgeteilte Posten</b>	<b>1'347'454.55</b>		<b>966'450</b>		<b>1'865'585.37</b>	
3894.01	Einlagen in finanzpolitische Reserven	1'347'454.55		966'450		1'865'585.37	
<b>995</b>	<b>Neutrale Aufwendungen und Erträge</b>		<b>781'250.00</b>		<b>781'250</b>		<b>781'250.00</b>
	<b>Nettoertrag</b>	<b>781'250.00</b>		<b>781'250</b>		<b>781'250.00</b>	
<b>9950</b>	<b>Neutrale Aufwendungen und Erträge</b>		<b>781'250.00</b>		<b>781'250</b>		<b>781'250.00</b>
4898.01	Entnahmen übriges Eigenkapital		781'250.00		781'250		781'250.00
<b>999</b>	<b>Abschluss</b>	<b>340'096.42</b>					
	<b>Nettoaufwand</b>		<b>340'096.42</b>				
<b>9990</b>	<b>Abschluss</b>	<b>340'096.42</b>					
9000.01	Abschluss Allgemeiner Haushalt Ertragsüberschuss	340'096.42					

**12.3 Erfolgsrechnung nach Sachgruppen**

		Jahresrechnung 2018		Budget 2018		Jahresrechnung 2017	
		Aufwand	Ertrag	Aufwand	Ertrag	Aufwand	Ertrag
	<b>Erfolgsrechnung</b>	<b>57'281'370.27</b>	<b>57'281'370.27</b>	<b>56'111'850</b>	<b>56'111'850</b>	<b>57'531'124.78</b>	<b>57'531'124.78</b>
<b>3</b>	<b>Aufwand</b>	<b>56'109'519.42</b>		<b>55'903'450</b>		<b>56'396'885.06</b>	
<b>30</b>	<b>Personalaufwand</b>	<b>9'933'755.90</b>		<b>9'820'750</b>		<b>9'670'535.20</b>	
<b>300</b>	<b>Behörden und Kommissionen</b>	<b>466'674.30</b>		<b>531'800</b>		<b>476'099.30</b>	
3000	Löhne, Tag- und Sitzungsgelder an Behörden und Kommissionen	466'674.30		531'800		476'099.30	
<b>301</b>	<b>Löhne des Verwaltungs- und Betriebspersonals</b>	<b>7'839'805.45</b>		<b>7'644'900</b>		<b>7'625'395.15</b>	
3010	Löhne des Verwaltungs- und Betriebspersonals	7'839'805.45		7'644'900		7'625'395.15	
<b>304</b>	<b>Zulagen</b>	<b>36'343.35</b>		<b>40'750</b>		<b>41'299.20</b>	
3040	Kinder- und Ausbildungszulagen	36'343.35		40'750		41'299.20	
<b>305</b>	<b>Arbeitgeberbeiträge</b>	<b>1'411'729.60</b>		<b>1'401'700</b>		<b>1'372'708.00</b>	
3050	AG-Beitr.AHV,IV,EO,ALV,Verwaltungskosten	494'540.80		494'100		477'298.00	
3052	AG-Beiträge an Pensionskassen	647'559.05		632'200		649'806.50	
3053	AG-Beiträge an Unfallversicherungen	85'793.85		95'150		82'178.85	
3054	AG-Beiträge an Familienausgleichskasse	142'147.45		138'700		136'733.85	
3055	AG-Beiträge an Krankentaggeldvers.	41'688.45		41'550		26'690.80	
<b>309</b>	<b>Uebrigere Personalaufwand</b>	<b>179'203.20</b>		<b>201'600</b>		<b>155'033.55</b>	
3090	Aus- und Weiterbildung des Personals	119'048.85		143'300		110'568.10	
3091	Personalwerbung	11'828.45		5'000		1'312.20	
3099	Uebrigere Personalaufwand	48'325.90		53'300		43'153.25	
<b>31</b>	<b>Sach- und übriger Betriebsaufwand</b>	<b>7'831'856.30</b>		<b>7'381'750</b>		<b>8'065'771.66</b>	
<b>310</b>	<b>Material- und Warenaufwand</b>	<b>1'093'445.55</b>		<b>1'235'400</b>		<b>1'144'071.80</b>	
3100	Büromaterial	35'227.95		51'050		27'413.05	
3101	Betriebs-, Verbrauchsmaterial	280'230.00		325'700		308'084.30	
3102	Drucksachen, Publikationen	158'980.60		208'900		166'501.40	
3103	Fachliteratur, Zeitschriften	42'713.10		41'400		39'034.40	
3104	Lehrmittel	445'341.90		475'200		475'990.35	
3105	Lebensmittel	116'355.50		115'750		112'030.25	
3106	Medizinisches Material	378.10		3'450		882.60	
3109	Übriger Material- und Warenaufwand	14'218.40		13'950		14'135.45	
<b>311</b>	<b>Nicht aktivierbare Anlagen</b>	<b>338'921.80</b>		<b>383'700</b>		<b>617'960.50</b>	
3110	Büromöbel und Geräte	138'924.65		153'150		147'667.55	

	Jahresrechnung 2018		Budget 2018		Jahresrechnung 2017	
	Aufwand	Ertrag	Aufwand	Ertrag	Aufwand	Ertrag
3111	Maschinen, Geräte und Fahrzeuge	108'638.25		132'800		323'546.40
3112	Kleider, Wäsche	30'344.25		34'400		38'030.65
3113	Hardware	60'406.75		63'350		53'851.90
3118	Immateriellen Anlagen	607.90				54'864.00
<b>312</b>	<b>Ver- und Entsorgung Liegenschaften Verwaltungsvermögen</b>	<b>609'959.75</b>		<b>533'750</b>		<b>604'344.00</b>
3120	Ver- und Entsorgung Liegenschaften Verwaltungsvermögen	609'959.75		533'750		604'344.00
<b>313</b>	<b>Dienstleistungen und Honorare</b>	<b>2'845'397.45</b>		<b>2'598'600</b>		<b>2'663'666.86</b>
3130	Dienstleistungen Dritter	2'073'369.85		2'078'650		2'075'026.41
3131	Planungen und Projektierungen Dritter	7'305.05		10'000		3'852.00
3132	Honor.ext.Berater,Gutachter,Fachexp.etc.	420'658.25		126'800		239'602.50
3133	Informatik-Nutzungsaufwand	142'376.00		141'000		144'624.90
3134	Sachversicherungsprämien	143'360.00		181'550		151'201.85
3136	Honorare privatärztlicher Tätigkeit	26'715.40		35'000		26'180.35
3137	Steuern und Abgaben	31'612.90		25'600		23'178.85
<b>314</b>	<b>Baulicher Unterhalt</b>	<b>1'494'558.85</b>		<b>1'331'800</b>		<b>1'711'553.00</b>
3140	Unterhalt an Grundstücken	144'777.25		155'500		129'043.70
3141	Unterhalt Strassen/Verkehrswege	361'579.85		416'000		397'985.35
3142	Unterhalt Wasserbau	199'661.65		118'500		217'072.60
3143	Unterhalt übrige Tiefbauten	150'225.15		174'800		157'134.90
3144	Unterhalt Hochbauten, Gebäude	638'314.95		462'000		810'316.45
3149	Unterhalt übrige Sachanlagen			5'000		
<b>315</b>	<b>Unterhalt Mobilien u.immater.Anlagen</b>	<b>589'812.75</b>		<b>501'500</b>		<b>543'451.05</b>
3150	Unterhalt Büromöbel und Geräte	29'008.85		38'550		22'474.30
3151	Unterh.App.,Masch.,Geräte,Fahrz.,Werkz.	295'306.50		226'700		246'041.15
3153	Informatik-Unterhalt (Hardware)	26'977.10		20'400		30'314.45
3158	Unterhalt immaterielle Anlagen	238'520.30		215'850		244'621.15
<b>316</b>	<b>Mieten, Leasing, Pachten, Benützungsggeb.</b>	<b>212'698.30</b>		<b>230'700</b>		<b>236'268.00</b>
3160	Miete und Pacht Liegenschaften	210'467.80		212'550		211'929.55
3169	Übrige Mieten und Benützungskosten	2'230.50		18'150		24'338.45
<b>317</b>	<b>Spesenentschädigungen</b>	<b>95'606.10</b>		<b>119'000</b>		<b>106'386.65</b>
3170	Reisekosten und Spesen	8'893.40		16'700		9'932.10
3171	Exkursionen, Schulreisen und Lager	86'712.70		102'300		96'454.55
<b>318</b>	<b>Wertberichtigungen auf Forderungen</b>	<b>361'897.75</b>		<b>243'700</b>		<b>259'523.80</b>
3180	Wertberichtigungen auf Forderungen	71'600.00				3'900.00
3181	Tatsächliche Forderungsverluste	290'297.75		243'700		255'623.80

	Jahresrechnung 2018		Budget 2018		Jahresrechnung 2017	
	Aufwand	Ertrag	Aufwand	Ertrag	Aufwand	Ertrag
<b>319 Verschiedener Betriebsaufwand</b>	<b>189'558.00</b>		<b>203'600</b>		<b>178'546.00</b>	
3199 Uebriger Betriebsaufwand	189'558.00		203'600		178'546.00	
<b>33 Abschreibungen Verwaltungsvermögen</b>	<b>850'274.65</b>		<b>836'400</b>		<b>783'378.80</b>	
<b>330 Sachanlagen VV</b>	<b>826'734.45</b>		<b>813'400</b>		<b>760'137.80</b>	
3300 Planm.Abschreibungen Sachanlagen	826'734.45		813'400		760'137.80	
<b>332 Abschreibungen immaterielle Anlagen</b>	<b>23'540.20</b>		<b>23'000</b>		<b>23'241.00</b>	
3320 Planm.Abschreibungen immat.Anlagen	23'540.20		23'000		23'241.00	
<b>34 Finanzaufwand</b>	<b>273'124.75</b>		<b>259'950</b>		<b>342'906.10</b>	
<b>340 Zinsaufwand</b>	<b>184'477.00</b>		<b>168'600</b>		<b>227'688.20</b>	
3401 Verzins.kurzfr.Finanzverbindlichkeiten			1'600			
3406 Verzins.langfr.Finanzverbindlichkeiten	179'030.00		160'000		222'550.00	
3409 Übrige Passivzinsen	5'447.00		7'000		5'138.20	
<b>341 Realisierte Kursverluste</b>					<b>7'931.00</b>	
3411 Realisierte Verluste auf Sachanlagen FV					7'931.00	
<b>342 Kapitalbeschaffungs- und Verwaltungskosten</b>	<b>6'000.00</b>				<b>2'411.10</b>	
3420 Kapitalbeschaffung und -verwaltung	6'000.00				2'411.10	
<b>343 Liegenschaftenaufwand Finanzvermögen</b>	<b>20'750.70</b>		<b>31'300</b>		<b>35'216.85</b>	
3430 Baulicher Unterhalt Liegenschaften FV	841.85		11'000		15'298.90	
3431 Nicht baul.Unterhalt Liegenschaften FV	1'936.00		2'000		1'936.00	
3439 Übriger Liegenschaftsaufwand FV	17'972.85		18'300		17'981.95	
<b>344 Wertberichtigungen Anlagen FV</b>	<b>2'970.00</b>				<b>1'755.00</b>	
3440 Wertberichtigungen Finanzanlagen FV	2'970.00				1'755.00	
<b>349 Verschiedener Finanzaufwand</b>	<b>58'927.05</b>		<b>60'050</b>		<b>67'903.95</b>	
3499 Übriger Finanzaufwand	58'927.05		60'050		67'903.95	
<b>35 Einlagen in Fonds und Spezialfinanzierungen</b>	<b>683'184.25</b>		<b>677'000</b>		<b>796'547.80</b>	
<b>351 Einlagen in Fonds u.Spez.fin.im EK</b>	<b>683'184.25</b>		<b>677'000</b>		<b>796'547.80</b>	
3510 Einlagen in Spezialfinanzierungen EK	683'184.25		677'000		796'547.80	
<b>36 Transferaufwand</b>	<b>32'995'126.02</b>		<b>33'959'700</b>		<b>32'473'405.72</b>	
<b>361 Entschädigungen an Gemeinwesen</b>	<b>10'839'449.10</b>		<b>10'970'500</b>		<b>10'783'502.40</b>	
3611 Entschädigungen an Kantone und Konkordate	10'059'849.55		10'227'450		10'023'475.25	
3612 Entsch.an Gde. und Gde.verbände	779'599.55		743'050		760'027.15	



		Jahresrechnung 2018		Budget 2018		Jahresrechnung 2017	
		Aufwand	Ertrag	Aufwand	Ertrag	Aufwand	Ertrag
<b>362</b>	<b>Finanz- und Lastenausgleich</b>	<b>2'403'161.00</b>		<b>2'204'500</b>		<b>2'262'310.00</b>	
3621	Finanz- und Lastenausgleich an Kanton	2'148'177.00		2'104'500		2'116'278.00	
3622	Finanz-u.Lastenausgl.a.Gde.u.Gde.verbände	254'984.00		100'000		146'032.00	
<b>363</b>	<b>Beiträge an Gemeinwesen und Dritte</b>	<b>19'752'515.92</b>		<b>20'784'700</b>		<b>19'427'593.32</b>	
3631	Beiträge an Kantone und Konkordate	3'722'893.00		3'785'200		3'642'433.00	
3632	Beiträge an Gemeinden und Gde.verbände	1'448'242.10		1'823'000		1'445'315.10	
3634	Beiträge an öffentliche Unternehmungen	313'742.75		317'800		310'863.75	
3635	Beiträge an private Unternehmungen	1'046'783.02		1'108'950		1'026'026.81	
3636	Beitr.an priv.Organisat.o.Erwerbszweck	229'975.85		246'050		231'525.40	
3637	Beiträge an private Haushalte	12'984'879.20		13'497'700		12'767'429.26	
3638	Beiträge an das Ausland	6'000.00		6'000		4'000.00	
<b>38</b>	<b>Ausserordentlicher Aufwand</b>	<b>1'347'454.55</b>		<b>966'450</b>		<b>1'865'585.37</b>	
<b>389</b>	<b>Einlagen in das Eigenkapital</b>	<b>1'347'454.55</b>		<b>966'450</b>		<b>1'865'585.37</b>	
3894	Einlagen in Finanzpolitische Reserven	1'347'454.55		966'450		1'865'585.37	
<b>39</b>	<b>Interne Verrechnungen</b>	<b>2'194'743.00</b>		<b>2'001'450</b>		<b>2'398'754.41</b>	
<b>390</b>	<b>Material- und Warenbezüge</b>	<b>8'050.00</b>		<b>8'050</b>		<b>8'720.00</b>	
3900	Int.Verrechn.von Material- u.Warenbez.	8'050.00		8'050		8'720.00	
<b>391</b>	<b>Dienstleistungen</b>	<b>2'015'789.50</b>		<b>1'804'750</b>		<b>2'126'450.36</b>	
3910	Int.Verr.von Dienstleistungen	2'015'789.50		1'804'750		2'126'450.36	
<b>392</b>	<b>Pacht, Mieten, Benützungskosten</b>					<b>4'575.00</b>	
3920	Int.Verr.von Pacht,Mieten,Benützungsk.					4'575.00	
<b>393</b>	<b>Betriebs- und Verwaltungskosten</b>	<b>6'453.50</b>		<b>8'100</b>		<b>24'339.05</b>	
3930	Int. Verr. von Betriebs- u.Verwaltungsk.	6'453.50		8'100		24'339.05	
<b>394</b>	<b>Kalk.Zinsen u.Finanzaufwand</b>	<b>164'450.00</b>		<b>180'550</b>		<b>234'670.00</b>	
3940	Int.Verr.von kalk.Zinsen u.Finanzaufw.	164'450.00		180'550		234'670.00	
<b>4</b>	<b>Ertrag</b>		<b>57'281'370.27</b>		<b>56'111'850</b>		<b>57'531'124.78</b>
<b>40</b>	<b>Fiskalertrag</b>		<b>26'248'465.20</b>		<b>25'394'500</b>		<b>26'184'277.50</b>
<b>400</b>	<b>Direkte Steuern natürliche Personen</b>		<b>20'526'244.20</b>		<b>20'467'500</b>		<b>20'059'449.60</b>
4000	Einkommenssteuern natürliche Personen		18'544'998.15		18'567'000		18'185'646.60
4001	Vermögenssteuern natürliche Personen		1'592'797.00		1'400'000		1'452'076.40
4002	Quellensteuern natürliche Personen		388'449.05		500'500		421'726.60

	Jahresrechnung 2018		Budget 2018		Jahresrechnung 2017	
	Aufwand	Ertrag	Aufwand	Ertrag	Aufwand	Ertrag
<b>401 Direkte Steuern juristische Personen</b>		<b>2'600'017.60</b>		<b>2'072'500</b>		<b>3'253'116.90</b>
4010 Gewinnsteuern juristische Personen		2'475'355.75		2'020'000		3'093'319.95
4011 Kapitalsteuern juristische Personen		71'243.45		42'500		85'432.45
4019 Übrige direkte Steuern juristische Personen		53'418.40		10'000		74'364.50
<b>402 Uebrigere direkte Steuern</b>		<b>3'078'923.40</b>		<b>2'810'500</b>		<b>2'828'031.00</b>
4021 Grundsteuern		2'100'788.70		2'100'000		2'060'747.35
4022 Vermögensgewinnsteuern		849'249.20		650'000		718'709.30
4024 Erbschafts- und Schenkungssteuern		93'438.80		20'000		18'350.85
4029 Eingang abgeschriebene Steuern		35'446.70		40'500		30'223.50
<b>403 Besitz- und Aufwandsteuern</b>		<b>43'280.00</b>		<b>44'000</b>		<b>43'680.00</b>
4033 Hundesteuer		43'280.00		44'000		43'680.00
<b>41 Regalien und Konzessionen</b>		<b>641'392.34</b>		<b>620'000</b>		<b>845'286.06</b>
<b>412 Konzessionen</b>		<b>641'392.34</b>		<b>620'000</b>		<b>845'286.06</b>
4120 Konzessionen		641'392.34		620'000		845'286.06
<b>42 Entgelte</b>		<b>10'870'550.10</b>		<b>10'360'150</b>		<b>11'126'266.65</b>
<b>420 Ersatzabgaben</b>		<b>742'674.50</b>		<b>780'000</b>		<b>761'538.80</b>
4200 Ersatzabgaben		742'674.50		780'000		761'538.80
<b>421 Gebühren für Amtshandlungen</b>		<b>259'428.85</b>		<b>245'900</b>		<b>189'186.60</b>
4210 Gebühren für Amtshandlungen		259'428.85		245'900		189'186.60
<b>424 Benützungsgebühren u. Dienstleistungen</b>		<b>5'090'384.28</b>		<b>4'794'400</b>		<b>5'338'745.65</b>
4240 Benützungsgebühren und Dienstleistungen		5'090'384.28		4'794'400		5'338'745.65
<b>425 Erlös aus Verkäufen</b>		<b>200'972.08</b>		<b>205'150</b>		<b>195'556.30</b>
4250 Verkäufe		200'972.08		205'150		195'556.30
<b>426 Rückererstattungen</b>		<b>4'394'562.04</b>		<b>4'217'200</b>		<b>4'466'646.45</b>
4260 Rückererstattungen und Kostenbeteiligungen Dritter		4'394'562.04		4'217'200		4'466'646.45
<b>427 Bussen</b>		<b>109'707.95</b>		<b>95'500</b>		<b>101'279.65</b>
4270 Bussen		109'707.95		95'500		101'279.65
<b>429 Uebrigere Entgelte</b>		<b>72'820.40</b>		<b>22'000</b>		<b>73'313.20</b>
4290 Uebrigere Entgelte		72'820.40		22'000		73'313.20
<b>43 Verschiedene Erträge</b>						<b>1'225.00</b>
<b>439 Uebriger Ertrag</b>						<b>1'225.00</b>
4390 Uebriger Ertrag						1'225.00

	Jahresrechnung 2018		Budget 2018		Jahresrechnung 2017	
	Aufwand	Ertrag	Aufwand	Ertrag	Aufwand	Ertrag
<b>44 Finanzertrag</b>		<b>2'114'793.55</b>		<b>2'134'650</b>		<b>1'945'376.10</b>
<b>440 Zinsertrag</b>		<b>133'063.45</b>		<b>128'900</b>		<b>120'564.40</b>
4400 Zinsen flüssige Mittel		103.05		1'500		376.20
4401 Zinsen Forderungen und Kontokorrente		127'373.60		120'000		114'480.70
4407 Zinsen langfristige Finanzanlagen		3'109.55		3'500		3'627.50
4409 Übrige Zinsen von Finanzvermögen		2'477.25		3'900		2'080.00
<b>441 Realisierte Gewinne FV</b>		<b>547.00</b>				
4411 Gewinn aus Verkäufen von Sachanlagen FV		547.00				
<b>442 Beteiligungsertrag FV</b>		<b>4'370.40</b>		<b>3'800</b>		<b>3'884.80</b>
4420 Dividenden		4'370.40		3'800		3'884.80
<b>443 Liegenschaftenertrag FV</b>		<b>682'437.75</b>		<b>699'200</b>		<b>710'262.95</b>
4430 Pacht- und Mietzinse Liegenschaften FV		681'901.30		698'200		709'667.00
4439 Uebriger Liegenschaftsertrag FV		536.45		1'000		595.95
<b>444 Wertberichtigungen Anlagen FV</b>		<b>26'101.00</b>				<b>21'123.60</b>
4440 Marktwertanpassungen Wertschriften		26'101.00				21'123.60
<b>445 Finanzertrag a.Darlehen u.Beteil.VV</b>		<b>2'474.50</b>		<b>2'500</b>		<b>52'474.50</b>
4450 Erträge aus Darlehen VV						50'000.00
4451 Erträge aus Beteiligungen VV		2'474.50		2'500		2'474.50
<b>446 Finanzertrag von öffentlichen Unternehmungen</b>		<b>700'000.00</b>		<b>750'000</b>		<b>450'000.00</b>
4463 Öff.Unternehmen als AG o.a.priv.rechtl.Org.form		700'000.00		750'000		450'000.00
<b>447 Liegenschaftenertrag VV</b>		<b>565'799.45</b>		<b>550'250</b>		<b>570'843.85</b>
4470 Pacht- und Mietzinse Liegenschaften VV		286'794.20		304'200		292'045.40
4471 Vergütung Dienstwohnungen VV		84'380.40		67'850		82'890.40
4472 Vergüt.für Benützigungen Liegenschaften VV		194'624.85		177'200		195'908.05
4479 Übrige Erträge Liegenschaften VV				1'000		
<b>449 Uebriger Finanzertrag</b>						<b>16'222.00</b>
4499 Uebriger Finanzertrag						16'222.00
<b>45 Entnahmen Fonds u.Spezialfinanzierungen</b>		<b>286'884.30</b>		<b>58'000</b>		<b>116'357.75</b>
<b>450 Entnahmen aus Fonds u.Spez.fin.FK</b>		<b>155'761.00</b>		<b>8'000</b>		<b>10'950.00</b>
4501 Entnahmen aus Fonds des FK		152'761.00				7'950.00
4502 Entnahmen aus Legaten und Stiftungen		3'000.00		8'000		3'000.00

		Jahresrechnung 2018		Budget 2018		Jahresrechnung 2017	
		Aufwand	Ertrag	Aufwand	Ertrag	Aufwand	Ertrag
<b>451</b>	<b>Entnahmen aus Fonds u.Spez.fin.EK</b>		<b>131'123.30</b>		<b>50'000</b>		<b>105'407.75</b>
4510	Entnahmen aus Spezialfinanzierungen d.EK		131'123.30		50'000		105'407.75
<b>46</b>	<b>Transferertrag</b>		<b>14'134'490.78</b>		<b>14'761'850</b>		<b>14'092'548.46</b>
<b>461</b>	<b>Entschädigungen von Gemeinwesen</b>		<b>13'911'309.58</b>		<b>14'530'800</b>		<b>13'816'249.71</b>
4611	Entsch. von Kantonen u. Konkordaten		12'497'473.33		13'049'600		12'433'257.06
4612	Entsch.v.Gemeinden u.Gde.verbänden		1'313'301.25		1'381'200		1'281'937.65
4614	Entsch. von öffentlichen Unternehmungen		100'535.00		100'000		101'055.00
<b>462</b>	<b>Finanz- und Lastenausgleich</b>		<b>182'383.00</b>		<b>181'250</b>		<b>178'824.00</b>
4621	Finanz- u.Lastenausgl. v.Kantonen u.Konkordaten		182'383.00		181'250		178'824.00
<b>463</b>	<b>Beiträge von Gemeinwesen und Dritten</b>		<b>29'876.75</b>		<b>45'000</b>		<b>64'480.10</b>
4632	Beiträge von Gemeinden u.Gde.verbänden		29'876.75		45'000		64'480.10
<b>469</b>	<b>Uebriger Transferertrag</b>		<b>10'921.45</b>		<b>4'800</b>		<b>32'994.65</b>
4690	Uebriger Transferertrag						27'142.00
4699	Rückverteilungen		10'921.45		4'800		5'852.65
<b>48</b>	<b>Ausserordentlicher Ertrag</b>		<b>790'051.00</b>		<b>781'250</b>		<b>821'032.85</b>
<b>489</b>	<b>Entnahmen aus dem Eigenkapital</b>		<b>790'051.00</b>		<b>781'250</b>		<b>821'032.85</b>
4893	Entnahmen aus Vorfinanzierungen des EK						38'027.85
4896	Entnahmen aus Neubewertungsreserven		8'801.00				1'755.00
4898	Entnahmen übriges Eigenkapital		781'250.00		781'250		781'250.00
<b>49</b>	<b>Interne Verrechnungen</b>		<b>2'194'743.00</b>		<b>2'001'450</b>		<b>2'398'754.41</b>
<b>490</b>	<b>Material- und Warenbezüge</b>		<b>8'050.00</b>		<b>8'050</b>		<b>8'720.00</b>
4900	Int. Verr. von Material- u. Warenbezügen		8'050.00		8'050		8'720.00
<b>491</b>	<b>Dienstleistungen</b>		<b>2'015'789.50</b>		<b>1'804'750</b>		<b>2'126'450.36</b>
4910	Int.Verr.von Dienstleistungen		2'015'789.50		1'804'750		2'126'450.36
<b>492</b>	<b>Pacht, Mieten, Benützungskosten</b>						<b>4'575.00</b>
4920	Int.Verr.von Pacht, Mieten,Benützungsk.						4'575.00
<b>493</b>	<b>Betriebs- und Verwaltungskosten</b>		<b>6'453.50</b>		<b>8'100</b>		<b>24'339.05</b>
4930	Int.Verr.von Betriebs- u.Verwaltungsk.		6'453.50		8'100		24'339.05
<b>494</b>	<b>Kalk. Zinsen und Finanzaufwand</b>		<b>164'450.00</b>		<b>180'550</b>		<b>234'670.00</b>
4940	Int. Verr. v. kalk. Zinsen und Finanzaufwand		164'450.00		180'550		234'670.00

	Jahresrechnung 2018		Budget 2018		Jahresrechnung 2017	
	Aufwand	Ertrag	Aufwand	Ertrag	Aufwand	Ertrag
<b>9 Abschlusskonten</b>	<b>1'171'850.85</b>		<b>208'400</b>		<b>1'134'239.72</b>	
<b>90 Abschluss Erfolgsrechnung</b>	<b>1'171'850.85</b>		<b>208'400</b>		<b>1'134'239.72</b>	
<b>900 Abschluss Erfolgsrechnung</b>	<b>1'171'850.85</b>		<b>208'400</b>		<b>1'134'239.72</b>	
9000 Ertragsüberschuss	340'096.42					
9010 Abschluss SF und Fonds im EK, Ertragsüberschuss	831'754.43		208'400		1'134'239.72	

**12.4 Investitionsrechnung nach Funktionen**

		Jahresrechnung 2018		Budget 2018		Jahresrechnung 2017	
		Ausgaben	Einnahmen	Ausgaben	Einnahmen	Ausgaben	Einnahmen
		12'913'372.30	12'913'372.30	5'500'000	5'500'000	10'291'910.65	10'291'910.65
<b>0</b>	<b>Allgemeine Verwaltung</b>	<b>84'516.70</b>		<b>280'000</b>			
	Nettoausgaben		84'516.70		280'000		
<b>02</b>	<b>Allgemeine Dienste</b>	<b>84'516.70</b>		<b>280'000</b>			
	Nettoausgaben		84'516.70		280'000		
<b>022</b>	<b>Allgemeine Dienste</b>	<b>84'516.70</b>		<b>280'000</b>			
	Nettoergebnis		84'516.70		280'000		
	Nettoausgaben		84'516.70		280'000		
<b>029</b>	<b>Verwaltungsliegenschaften</b>	<b>84'516.70</b>		<b>280'000</b>			
	Nettoergebnis		84'516.70		280'000		
	Nettoausgaben		84'516.70		280'000		
<b>0292</b>	<b>Dorfzentrum</b>	<b>84'516.70</b>		<b>90'000</b>			
5060.01	Sanierung Technik Dorfzentrum	84'516.70		90'000			
<b>0293</b>	<b>Schloss Belp</b>			<b>190'000</b>			
5040.01	Sanierung Fassade Schloss Belp			190'000			
<b>1</b>	<b>Oeffentliche Ordnung und Sicherheit</b>	<b>6'002.55</b>		<b>720'000</b>		<b>42'092.05</b>	
	Nettoausgaben		6'002.55		720'000		42'092.05
<b>15</b>	<b>Feuerwehr</b>			<b>90'000</b>			
	Nettoausgaben				90'000		
<b>150</b>	<b>Feuerwehr</b>			<b>90'000</b>			
	Nettoergebnis				90'000		
	Nettoausgaben				90'000		
<b>1500</b>	<b>Feuerwehr</b>			<b>90'000</b>			
5060.01	Ersatz Feuerwehrfahrzeug Belpberg			90'000			

		Jahresrechnung 2018		Budget 2018		Jahresrechnung 2017	
		Ausgaben	Einnahmen	Ausgaben	Einnahmen	Ausgaben	Einnahmen
<b>16</b>	<b>Verteidigung</b>	<b>6'002.55</b>		<b>630'000</b>		<b>42'092.05</b>	
	<b>Nettoausgaben</b>		<b>6'002.55</b>		<b>630'000</b>		
<b>161</b>	<b>Militärische Verteidigung</b>	<b>6'002.55</b>		<b>500'000</b>		<b>42'092.05</b>	
	<b>Nettoergebnis</b>		<b>6'002.55</b>		<b>500'000</b>		<b>42'092.05</b>
	<b>Nettoausgaben</b>		<b>6'002.55</b>		<b>500'000</b>		<b>42'092.05</b>
<b>1610</b>	<b>Militärische Verteidigung</b>			<b>130'000</b>			
5040.01	Abbruch Pavillon Linde			130'000			
<b>162</b>	<b>Zivile Verteidigung</b>	<b>6'002.55</b>		<b>500'000</b>		<b>42'092.05</b>	
	<b>Nettoergebnis</b>		<b>6'002.55</b>		<b>500'000</b>		<b>42'092.05</b>
	<b>Nettoausgaben</b>		<b>6'002.55</b>		<b>500'000</b>		<b>42'092.05</b>
<b>1626</b>	<b>Regionale Zivilschutzorganisation</b>	<b>6'002.55</b>		<b>500'000</b>		<b>42'092.05</b>	
5040.01	Sanierung Zivilschutzanlage Neumatt	6'002.55		500'000		42'092.05	
<b>2</b>	<b>Bildung</b>	<b>792'110.85</b>	<b>34'700.00</b>	<b>1'270'000</b>		<b>6'226'724.40</b>	<b>2'828.60</b>
	<b>Nettoausgaben</b>		<b>757'410.85</b>		<b>1'270'000</b>		<b>6'223'895.80</b>
<b>21</b>	<b>Obligatorische Schule</b>	<b>792'110.85</b>	<b>34'700.00</b>	<b>1'270'000</b>		<b>6'226'724.40</b>	<b>2'828.60</b>
	<b>Nettoausgaben</b>		<b>757'410.85</b>		<b>1'270'000</b>		<b>6'223'895.80</b>
<b>2170</b>	<b>Schulliegenschaften</b>	<b>792'110.85</b>	<b>34'700.00</b>	<b>1'270'000</b>		<b>6'226'724.40</b>	<b>2'828.60</b>
5040.01	Sanierung / Aufstockung Schulanlage Neumatt	592'159.65		1'100'000		5'968'173.70	
5040.02	Ersatz Fenster Schulanlage Mühlematt	69'948.10		70'000		216'031.20	
5040.03	Ersatz Turnhalle/Werkräume Mühlematt			100'000			
5040.04	Sanierung Turnhallenboden Neumatt	3'518.15				42'519.50	
5040.05	Umgestaltung Lehrerbereich PS Mühlematt	126'484.95					
6140.01	Rückerstattungen Dritter Sanierung Schulanlage Neumatt						2'828.60
6140.02	Rückerstattungen Dritter Sanierung Turnhallenboden Neumatt		34'700.00				

		Jahresrechnung 2018		Budget 2018		Jahresrechnung 2017	
		Ausgaben	Einnahmen	Ausgaben	Einnahmen	Ausgaben	Einnahmen
<b>3</b>	<b>Kultur, Sport und Freizeit</b>	<b>7'560.00</b>		<b>240'000</b>		<b>741'461.40</b>	
	<b>Nettoaussagen</b>		<b>7'560.00</b>		<b>240'000</b>		<b>741'461.40</b>
<b>34</b>	<b>Sport und Freizeit</b>	<b>7'560.00</b>		<b>240'000</b>		<b>741'461.40</b>	
	<b>Nettoaussagen</b>		<b>7'560.00</b>		<b>240'000</b>		<b>741'461.40</b>
<b>341</b>	<b>Sport</b>	<b>7'560.00</b>		<b>240'000</b>		<b>741'461.40</b>	
	<b>Nettoergebnis</b>		<b>7'560.00</b>		<b>240'000</b>		<b>741'461.40</b>
	<b>Nettoaussagen</b>		<b>7'560.00</b>		<b>240'000</b>		<b>741'461.40</b>
<b>3411</b>	<b>Giessenbad</b>	<b>7'560.00</b>		<b>240'000</b>		<b>741'461.40</b>	
5030.01	Sanierung Familienbad	7'560.00		40'000		741'461.40	
5060.01	Ersatz Wasseraufbereitung Giessenbad			200'000			
<b>6</b>	<b>Verkehr</b>	<b>872'379.90</b>	<b>5'899.15</b>	<b>1'000'000</b>		<b>1'459'254.65</b>	<b>34'139.80</b>
	<b>Nettoaussagen</b>		<b>866'480.75</b>		<b>1'000'000</b>		<b>1'425'114.85</b>
<b>61</b>	<b>Strassenverkehr</b>	<b>872'379.90</b>	<b>5'899.15</b>	<b>1'000'000</b>		<b>1'459'254.65</b>	<b>34'139.80</b>
	<b>Nettoaussagen</b>		<b>866'480.75</b>		<b>1'000'000</b>		<b>1'425'114.85</b>
<b>615</b>	<b>Gemeindestrassen</b>	<b>872'379.90</b>	<b>5'899.15</b>	<b>1'000'000</b>		<b>1'459'254.65</b>	<b>34'139.80</b>
	<b>Nettoergebnis</b>		<b>866'480.75</b>		<b>1'000'000</b>		<b>1'425'114.85</b>
	<b>Nettoaussagen</b>		<b>866'480.75</b>		<b>1'000'000</b>		<b>1'425'114.85</b>
<b>6150</b>	<b>Gemeindestrassen</b>	<b>872'379.90</b>	<b>5'899.15</b>	<b>1'000'000</b>		<b>1'459'254.65</b>	<b>34'139.80</b>
5010.01	Erschliessung AZ Nord Hühnerhubel	359'557.35		200'000		1'344'207.85	
5010.02	Umsetzung Verkehrsrichtplan			120'000			
5010.03	Sanierung Burggässli	7'044.70				1'023.30	
5010.04	Strassensanierung Belpberg					-377.60	
5010.05	Sanierung Sägetsteg					15'850.35	
5010.06	Sanierung Zelgweg (*)	140'458.10				93'522.20	
5010.07	Sanierung Gantrisch-/Gurnigelweg (*)	293'844.20		380'000		448.20	
5010.08	Sanierung Muristrasse Nord (*)	71'475.55		300'000		4'580.35	
6110.01	Beiträge Dritter Erschliessung AZ Nord		1'805.65				12'566.25
6110.02	Beiträge Dritter Sanierung Sägetsteg						19'554.05
6110.03	Beiträge Dritter Sanierung Gantrisch-/Gurnigelweg						2'019.50
6110.04	Beiträge Dritter Sanierung Muristrasse Nord		2'404.00				
6110.05	Beiträge Dritter Sanierung Zelgweg		489.50				
6110.07	Beiträge Dritter Sanierung Burggässli		1'200.00				



		Jahresrechnung 2018		Budget 2018		Jahresrechnung 2017	
		Ausgaben	Einnahmen	Ausgaben	Einnahmen	Ausgaben	Einnahmen
<b>7</b>	<b>Umweltschutz und Raumordnung</b>	<b>1'006'486.65</b>	<b>103'716.50</b>	<b>1'990'000</b>		<b>1'726'379.85</b>	<b>59'029.90</b>
	<b>Nettoaussgaben</b>		<b>902'770.15</b>		<b>1'990'000</b>		<b>1'667'349.95</b>
<b>72</b>	<b>Abwasserentsorgung</b>	<b>513'023.60</b>	<b>48'026.25</b>	<b>1'325'000</b>		<b>1'427'946.75</b>	
	<b>Nettoaussgaben</b>		<b>464'997.35</b>		<b>1'325'000</b>		<b>1'427'946.75</b>
<b>720</b>	<b>Abwasserentsorgung</b>	<b>513'023.60</b>	<b>48'026.25</b>	<b>1'325'000</b>		<b>1'427'946.75</b>	
	<b>Nettoergebnis</b>		<b>464'997.35</b>		<b>1'325'000</b>		<b>1'427'946.75</b>
	<b>Nettoaussgaben</b>		<b>464'997.35</b>		<b>1'325'000</b>		<b>1'427'946.75</b>
<b>7201</b>	<b>Abwasserentsorgung</b>	<b>513'023.60</b>	<b>48'026.25</b>	<b>1'325'000</b>		<b>1'427'946.75</b>	
5032.01	Sauberwasserleitung Lindenkreisel-Gürbe	20'130.80				80'776.60	
5032.02	Meteorwasserleitung Neumattstrasse	152'682.85		200'000		908'808.15	
5032.03	Sammelleitung Fahreggen/Fahrhubel					7'626.20	
5032.06	Kanalisation Gurnigel-/Gantrischweg (*)	190'111.25		200'000		162'357.85	
5032.07	Kanalisation Zelgweg (*)	89'168.60				70'878.30	
5032.08	Rahmenkredit Fremdwasserreduktion	42'723.45		125'000		10'196.55	
5032.09	Regenwasserleitung Seftigenstrasse - Gürbe					182'017.75	
5032.10	Kanalisation Muristrasse Nord (*)	18'206.65		450'000		5'285.35	
5032.19	Kanalisation Krankenhausweg			200'000			
5032.20	Sanierung Abwasserleitungen Belpberg			150'000			
6130.01	Beiträge Dritter Kanalisation Burggässli		48'026.25				
<b>73</b>	<b>Abfall</b>	<b>473.10</b>				<b>90'000.00</b>	
	<b>Nettoaussgaben</b>		<b>473.10</b>				<b>90'000.00</b>
<b>730</b>	<b>Abfall</b>	<b>473.10</b>				<b>90'000.00</b>	
	<b>Nettoergebnis</b>		<b>473.10</b>				<b>90'000.00</b>
	<b>Nettoaussgaben</b>		<b>473.10</b>				<b>90'000.00</b>
<b>7301</b>	<b>Abfallbeseitigung</b>	<b>473.10</b>				<b>90'000.00</b>	
5033.01	Sammelstelle 'Neue Migros'	473.10				90'000.00	

		Jahresrechnung 2018		Budget 2018		Jahresrechnung 2017	
		Ausgaben	Einnahmen	Ausgaben	Einnahmen	Ausgaben	Einnahmen
<b>74</b>	<b>Verbauungen</b>	<b>253'302.35</b>		<b>365'000</b>			
	<b>Nettoausgaben</b>		<b>253'302.35</b>		<b>365'000</b>		
<b>741</b>	<b>Gewässerverbauungen</b>	<b>253'302.35</b>		<b>365'000</b>			
	<b>Nettoergebnis</b>		<b>253'302.35</b>		<b>365'000</b>		
	<b>Nettoausgaben</b>		<b>253'302.35</b>		<b>365'000</b>		
<b>7410</b>	<b>Gewässerverbauungen</b>	<b>253'302.35</b>		<b>365'000</b>			
5020.01	Geschiebessammler Breiten	13'302.35		190'000			
5020.02	Erschliessung Oelegeben			175'000			
5020.03	Wasserbauplan Selhofenzopfen	240'000.00					
<b>79</b>	<b>Raumordnung</b>	<b>239'687.60</b>	<b>55'690.25</b>	<b>300'000</b>		<b>208'433.10</b>	<b>59'029.90</b>
	<b>Nettoausgaben</b>		<b>183'997.35</b>		<b>300'000</b>		<b>149'403.20</b>
<b>790</b>	<b>Raumordnung</b>	<b>239'687.60</b>	<b>55'690.25</b>	<b>300'000</b>		<b>208'433.10</b>	<b>59'029.90</b>
	<b>Nettoergebnis</b>		<b>183'997.35</b>		<b>300'000</b>		<b>149'403.20</b>
	<b>Nettoausgaben</b>		<b>183'997.35</b>		<b>300'000</b>		<b>149'403.20</b>
<b>7900</b>	<b>Raumordnung</b>	<b>239'687.60</b>	<b>55'690.25</b>	<b>300'000</b>		<b>208'433.10</b>	<b>59'029.90</b>
5290.01	Ortsplanungsrevision 2020	145'802.55		200'000		208'433.10	
5290.02	Planung Dorfkern 2020	2'394.20					
5290.03	Verfügungen Planungsmehrwerte			100'000			
5290.04	Arealentwicklung Güter- / Sägetstrasse	91'490.85					
6310.01	Kantonsbeiträge für Revision Gefahrenkarte		16'690.25				59'029.90
6370.02	Beiträge Dritter Arealentwicklung Güter-/Sägetstrasse		39'000.00				
<b>8</b>	<b>Volkswirtschaft</b>	<b>5'000'000.00</b>	<b>5'000'000.00</b>				
<b>87</b>	<b>Brennstoffe und Energie</b>	<b>5'000'000.00</b>	<b>5'000'000.00</b>				
<b>871</b>	<b>Elektrizität</b>	<b>5'000'000.00</b>	<b>5'000'000.00</b>				
<b>8710</b>	<b>Elektrizität allgemein</b>	<b>5'000'000.00</b>	<b>5'000'000.00</b>				
5540.01	Erhöhung AK Energie Belp AG	5'000'000.00					
6440.01	Umwandlung Darlehen Energie Belp AG		5'000'000.00				

		Jahresrechnung 2018		Budget 2018		Jahresrechnung 2017	
		Ausgaben	Einnahmen	Ausgaben	Einnahmen	Ausgaben	Einnahmen
<b>9</b>	<b>Finanzen und Steuern</b>	<b>5'144'315.65</b>	<b>7'769'056.65</b>		<b>5'500'000</b>	<b>95'998.30</b>	<b>10'195'912.35</b>
	<b>Nettoeinnahmen</b>	<b>2'624'741.00</b>		<b>5'500'000</b>		<b>10'099'914.05</b>	
<b>99</b>	<b>Nicht aufgeteilte Posten</b>	<b>5'144'315.65</b>	<b>7'769'056.65</b>		<b>5'500'000</b>	<b>95'998.30</b>	<b>10'195'912.35</b>
	<b>Nettoeinnahmen</b>	<b>2'624'741.00</b>		<b>5'500'000</b>		<b>10'099'914.05</b>	
<b>999</b>	<b>Abschluss</b>	<b>5'144'315.65</b>	<b>7'769'056.65</b>		<b>5'500'000</b>	<b>95'998.30</b>	<b>10'195'912.35</b>
	<b>Nettoergebnis</b>	<b>2'624'741.00</b>		<b>5'500'000</b>		<b>10'099'914.05</b>	
	<b>Nettoeinnahmen</b>	<b>2'624'741.00</b>		<b>5'500'000</b>		<b>10'099'914.05</b>	
<b>9990</b>	<b>Abschluss</b>	<b>5'144'315.65</b>	<b>7'769'056.65</b>		<b>5'500'000</b>	<b>95'998.30</b>	<b>10'195'912.35</b>
5900.01	Passivierte Einnahmen	5'144'315.65				95'998.30	
6900.01	Aktivierte Ausgaben		7'769'056.65		5'500'000		10'195'912.35

## 12.5 Investitionsrechnung nach Sachgruppen

		Jahresrechnung 2018		Budget 2018		Jahresrechnung 2017	
		Ausgaben	Einnahmen	Ausgaben	Einnahmen	Ausgaben	Einnahmen
		<b>12'913'372.30</b>	<b>12'913'372.30</b>	<b>5'500'000</b>	<b>5'500'000</b>	<b>10'291'910.65</b>	<b>10'291'910.65</b>
<b>Investitionsausgaben</b>		<b>12'913'372.30</b>		<b>5'500'000</b>		<b>10'291'910.65</b>	
<b>50</b>	<b>Sachanlagen</b>	<b>2'529'369.05</b>		<b>5'200'000</b>		<b>9'987'479.25</b>	
<b>501</b>	<b>Strassen/Verkehrswege</b>	<b>872'379.90</b>		<b>1'000'000</b>		<b>1'459'254.65</b>	
5010	Strassen/Verkehrswege	872'379.90		1'000'000		1'459'254.65	
<b>502</b>	<b>Wasserbau</b>	<b>253'302.35</b>		<b>365'000</b>			
5020	Wasserbau	253'302.35		365'000			
<b>503</b>	<b>Uebriger Tiefbau</b>	<b>521'056.70</b>		<b>1'365'000</b>		<b>2'259'408.15</b>	
5030	Uebrige Tiefbauten allgemein	7'560.00		40'000		741'461.40	
5032	Tiefbauten Abwasserentsorgung	513'023.60		1'325'000		1'427'946.75	
5033	Tiefbauten Abfall	473.10				90'000.00	
<b>504</b>	<b>Hochbauten</b>	<b>798'113.40</b>		<b>1'770'000</b>		<b>6'268'816.45</b>	
5040	Hochbauten	798'113.40		1'770'000		6'268'816.45	
<b>506</b>	<b>Mobilien</b>	<b>84'516.70</b>		<b>700'000</b>			
5060	Mobilien	84'516.70		700'000			
<b>52</b>	<b>Immaterielle Anlagen</b>	<b>239'687.60</b>		<b>300'000</b>		<b>208'433.10</b>	
<b>529</b>	<b>Uebrige immaterielle Anlagen</b>	<b>239'687.60</b>		<b>300'000</b>		<b>208'433.10</b>	
5290	Uebrige immaterielle Anlagen	239'687.60		300'000		208'433.10	
<b>55</b>	<b>Beteiligungen und Grundkapitalien</b>	<b>5'000'000.00</b>					
<b>554</b>	<b>Öffentliche Unternehmungen</b>	<b>5'000'000.00</b>					
5540	Beteiligungen an öffentl. Unternehmungen	5'000'000.00					
<b>59</b>	<b>Uebertrag an Bilanz</b>	<b>5'144'315.65</b>				<b>95'998.30</b>	
<b>590</b>	<b>Passivierungen</b>	<b>5'144'315.65</b>				<b>95'998.30</b>	
5900	Passivierte Einnahmen	5'144'315.65				95'998.30	

		Jahresrechnung 2018		Budget 2018		Jahresrechnung 2017	
		Ausgaben	Einnahmen	Ausgaben	Einnahmen	Ausgaben	Einnahmen
	<b>Investitionseinnahmen</b>		<b>12'913'372.30</b>		<b>5'500'000</b>		<b>10'291'910.65</b>
<b>61</b>	<b>Rückerstattungen</b>		<b>88'625.40</b>				<b>36'968.40</b>
<b>611</b>	<b>Strassen / Verkehrswege</b>		<b>5'899.15</b>				<b>34'139.80</b>
6110	Rückerst. Dritter für Invest. Strassen/Verkehrswege		5'899.15				34'139.80
<b>613</b>	<b>Tiefbau</b>		<b>48'026.25</b>				
6130	Rückerst.Dritter für Inestitionen übriger Tiefbau		48'026.25				
<b>614</b>	<b>Hochbauten</b>		<b>34'700.00</b>				<b>2'828.60</b>
6140	Rückerst.Dritter für Inestitionen in Hochbauten		34'700.00				2'828.60
<b>63</b>	<b>Investitionsbeiträge für eigene Rechnung</b>		<b>55'690.25</b>				<b>59'029.90</b>
<b>631</b>	<b>Kantone und Konkordate</b>		<b>16'690.25</b>				<b>59'029.90</b>
6310	Investitionsbeiträge von Kantonen u.Konkordaten		16'690.25				59'029.90
<b>637</b>	<b>Private Haushalte</b>		<b>39'000.00</b>				
6370	Investitionsbeiträge private Haushalte		39'000.00				
<b>64</b>	<b>Rückzahlung von Darlehen</b>		<b>5'000'000.00</b>				
<b>644</b>	<b>Öffentliche Unternehmungen</b>		<b>5'000'000.00</b>				
6440	Rückz.von Darlehen an öff.Unternehmungen		5'000'000.00				
<b>69</b>	<b>Uebertrag an Bilanz</b>		<b>7'769'056.65</b>		<b>5'500'000</b>		<b>10'195'912.35</b>
<b>690</b>	<b>Aktivierungen</b>		<b>7'769'056.65</b>		<b>5'500'000</b>		<b>10'195'912.35</b>
6900	Aktivierte Ausgaben		7'769'056.65		5'500'000		10'195'912.35
	<b>Nettoinvestitionen</b>	<b>2'624'741.00</b>		<b>5'500'000</b>		<b>10'099'914.05</b>	